



WERKINGSVERSLAG

2005

Basisopdracht 1: Organiseren van competitieve sportbeoefening

1. Strategische doelstelling(en) en objectieven.

SD_BO1.1_1:

Verdere uitbouw van de organisatie van provinciale, Vlaamse en Nationale wedstrijden op het Vlaamse grondgebied. Dit voor de disciplines dressuur, endurance, eventing, mennen, reining, springen en voltige.

O_BO1.1_1:

Per discipline een communautair wedstrijdscircuit uitbouwen. Dit in verhouding met het aantal sportbeoefenaars per discipline.

SD_BO1.1_2:

Eenvormigheid tussen de provinciales dit zowel op administratief als op sporttechnisch vlak.

O_BO1.1_2:

Eén lastenboek provincie overschrijdend.

SD_BO1.1_3:

Organisatie van competitieve evenementen met internationale uitstraling in samenwerking met de koepel. Dit voor de disciplines dressuur, endurance, eventing, mennen, reining, springen en voltige.

O_BO1.1_3:

Het aantal sportbeoefenaars en bezoekers evenaren van 2003.

SD_BO1.2_1:

Optimaliseren van de ponywerking.

O_BO1.2_1:

Duidelijkere administratieve afspraken m.b.t. het ponyproject dressuur.

SD_BO1.3_1:

Het uitbouwen in de grote disciplines van specifieke organisaties voor beloftevolle jongeren.

O_BO1.3_1:

Voor dressuur, jumping en eventing minstens 1 wedstrijd per provincie per leeftijdscategorie.

SD_BO1.4_1:

Het invoeren van de brevetten voor alle disciplines d.w.z. het minimum brevet om in te stappen in het wedstrijdscircuit behalen.

O_BO1.4_1:

De organisatie van menbrevetten.

SD_BO1.5_1:

Opleiding en bijscholing juryleden.

O_BO1.5_1:

Het organiseren van recyclagecursussen.

SD_BO1.5_2:

Evalueren van juryleden.

O_BO1.5_2:

Meer opvolging van de evaluatieverslagen.

SD_BO1.5_3:

Medische begeleiding.

O_BO1.5_3:

De medische commissie minstens 4 x per jaar samenbrengen zodat de behoeften kunnen besproken worden.

2. a. Overzicht per provincie van de competitieve sportbeoefening in 2005.

Onderstaande tabellen geven een overzicht van de wedstrijden op Vlaams grondgebied in de verschillende disciplines en niveaus. Dit tijdens het officiële seizoen: 1 april tot en met het 1^{ste} weekend van november.

In tabel 1 zijn de subprovinciale en provinciale wedstrijden van 2004 en 2005 verwerkt. Op (sub)provinciaal niveau werden er enkel jumping en dressuurwedstrijden georganiseerd.

Tabel 1. Aantal omlopen en procentuele verhouding van de provinciale en subprovinciale wedstrijden in 2005 en 2004 per provincie.

	Jumping	Jumping	Jumping	Dressuur	Dressuur	Dressuur	Totaal	Totaal	Totaal
	omlopen	omlopen	omlopen	omlopen	omlopen	omlopen	omlopen	omlopen	omlopen
	2003	2004	2005	2003	2004	2005	2003	2004	2005
Antwerpen	22.410	23.023	24.315	3.000	4.142	5.096	25.410	27.165	29.411
	21%	22%	23%	32%	39%	38%	22%	24%	25%
Limburg	21.789	20.919	21.730	2.499	2.589	3.044	24.288	23.508	24.774
	21%	20%	20%	26%	25%	23%	22%	20%	21%
Oost-Vlaanderen	31.925	29.372	29.199	1.437	1.444	1.458	33.362	30.816	30.657
	31%	28%	28%	15%	14%	11%	29%	27%	25%
Vlaams-Brabant	17.549	18.291	19.006	1.262	1.290	1.955	18.811	19.581	20.961
	17%	18%	18%	13%	12%	14%	17%	17%	17%
West-Vlaanderen	10.479	12.380	12.116	1.299	1.079	1.840	11.778	13.459	13.956
	10%	12%	11%	14%	10%	14%	10%	12%	12%
TOTAAL	104.152	103.985	106.366	9.497	10.544	13.393	113.649	114.529	119.759
	100%	100%	100%	100%	100%	100%	100%	100%	100%

Uit bovenstaande tabel wordt vastgesteld dat het aantal omlopen dressuur in elke provincie nog steeds opmerkelijke lager liggen dan het aantal jumping omlopen. Doch is er de afgelopen 3 jaar een stijging van het totaal aantal omlopen dressuur. Eveneens de jumpingomlopen kenden een stijging in 2005.

Het aantal communautaire omlopen in 2004 en 2005 zijn vermeld in tabel 2.

Tabel 2. Aantal omlopen van de communautaire en nationale wedstrijden in 2004 en 2005.

	Jumping	Dressuur	Eventing	Mennen	Endurance	Reining	Voltige	Tot
Com. 2005	-	1.687	-	-	-	-	148	1.835
Nat. 2005	8.756		2.688	843	617	-	-	

Het aantal omlopen communautair en nationaal voor de verschillende disciplines kan moeilijk vergeleken en beoordeeld worden. Dit omdat er verschuivingen zijn in de bevoegdheden van de liga's ten opzichte van de nationale koepel (KBRSF). Vanaf 2005 nam de VLP de organisatie van de nationale jumping en endurancewedstrijden op zich.

Tabel 3. Aantal omlopen van de Cyclus (jumping jonge paarden) wedstrijden in 2005.

Plaats	4-jarigen	5-jarigen	6-jarigen	7-jarigen	Totaal
Moorsele	167	228	132	58	585
Aalter	162	209	155	66	592
Moerzeke	148	181	154	56	539
Ternat	165	206	112	43	526
Hulsterlo	113	180	142	55	490
Beervelde	104	148	119	51	422
Bilzen	79	110	58	25	272
Koningshooikt	99	133	87	38	357
Totaal	1037	1395	959	392	3783

Zoals in 2004 heeft de VLP in 2005 in samenwerking met de Waalse Liga (LEWB, Ligue Equestre Wallonie Bruxelles) en de overkoepelende federatie (KBRSF, Koninklijke Belgische Ruitersportfederatie) een nationale cyclus voor jonge paarden georganiseerd. De 4-, 5-, 6- en 7-jarige paarden konden zich bewijzen voor het brede publiek. Als apotheose werd voor elke leeftijdscategorie een finale georganiseerd. De beste combinaties in de verschillende categorieën konden zich op hun beurt in de kijker springen tijdens een nationaal kampioenschap jonge paarden.

Alle VLP-cycluswedstrijden werden over 4 dagen verreden, enkel Ternat telde 3 dagen.

SD_BO1.3_1:

In 2005 zijn de eerste stappen gezet in de richting van een talentenplan, in eerste fase voor jumping, dressuur en eventing.

SD_BO1.4_1:

Voor de disciplines dressuur, jumping, eventing, mennen, endurance en horse-ball is er reeds een brevet noodzakelijk om aan competitie te kunnen doen.

SD_BO1.5_1 / SD_BO1.5_2:

De opleidingen en bijscholingen juryleden worden in basisopdracht 3 besproken.

Hier wordt veel aandacht aan besteedt om de kwaliteit van de wedstrijden te waarborgen.

SD_BO1.5_3:

In 2005 zijn er 22 dopingcontroles voor de paarden geweest.

2. b. Een voor kinderen aangepaste sporttechnische, sportpedagogische en sportmedische begeleiding en kindvriendelijke organisatie bij het aanbieden van competitie

Tabel 4. Aantal omlopen van de communautaire ponydressuur wedstrijden 2005.

Inrichter	Inschrijvingen 2004	Inschrijvingen 2005
VOR	118	148
HROV	94	164
HGVBB	124	124
KR	122	96
WVUR	92	92
FINALE		100
TOTAAL	550	724

SD_BO1.2_1:

In 2005 waren er 724 omlopen ponydressuur over 5 wedstrijden (1 in elke provincie) en de finale. Gemiddeld is dit 121 omlopen per wedstrijd.

2. c. Het aanpassen van de competitie reglementen aan het ontwikkelings- en vaardigheidsniveau van kinderen en jongeren

Zie 2.b.

2. d. Veilige en kwaliteitsvolle infrastructuur en uitrusting i.f.v. competitieniveau en leeftijd van de deelnemers bij organisatie van de competitie

In de specifieke reglementen worden aanpassingen voor bepaalde leeftijdscategorieën voorzien.

2. e. Gekwalificeerde scheidsrechters en juryleden, kwaliteitsvolle ploegafgevaardigden.

In 2005 werden er verschillende bijscholingen en cursussen georganiseerd voor de juryleden. Voor verdere uitleg hierover, zie "Basisopdracht 3".

3. Behaalde resultaten en effectmeting in functie van de gestelde strategische doelstelling(en) en objectieven

3. a. Overzicht per provincie van de competitieve sportbeoefening in 2004.

Er kan vastgesteld worden dat er een stijging is in het totale aantal (sub)provinciale jumping- en dressuromlopen: van 114.529 naar 119.759 in respectievelijk 2004 en 2005. Dit wil zeggen dat de stijgende lijn van vorige jaren wordt voortgezet. Het totale aantal jumpingomlopen kende een stijging in 2005 van 2.381 ten opzichte van 2004, voor dressuur was dit 2.849 omlopen.

Vanaf 2006 zullen exacte cijfers ivm de nationale omlopen kunnen gegeven worden. Dit omdat vanaf 2006 de liga's alle nationale wedstrijden organiseren.

In 2004 waren er 5.168 cylusomlopen in Vlaanderen op 8 VLP-wedstrijden. Op de 8 VLP-wedstrijden in 2005 waren er 3.783 omlopen. Net zoals in 2004 waren de 5-jarigen het meest vertegenwoordigd, met 1.395, gevolgd door respectievelijk de 4-, 6- en 7-jarige paarden, met 1.037, 959 en 392.

Er was in 2005 een daling van 1.385 omlopen t.o.v. 2004. De grootste daling is terug te vinden bij de 4-jarige paarden, nl. een daling van 492 omlopen. Enkel tijdens de wedstrijd te Hulsterlo was er een stijging van 9 en 8 omlopen bij de 6- en 7-jarigen. De grootste daling in aantal omlopen was te Bilzen.

SD_BO1.1_3:

In 2005 is een pilootproject opgestart voor de discipline jumping en endurance.

Het aantal omlopen communautair en nationaal voor de verschillende disciplines kan moeilijk vergeleken en beoordeeld worden. Dit omdat er verschuivingen zijn in de bevoegdheden van de liga's ten opzichte van de nationale koepel (KBRSF).

Het ponydressuurproject kende in 2005 een grote stijging van 174 combinaties in 2005. Enkel het aantal combinaties in de KR lag lager in 2005, namelijk 26 combinaties minder. HROV kende de grootste stijging van 70 combinaties.

Gemiddeld waren er in 2005 121 combinaties, waar er in 2004 110 waren.

SD_BO1.1_2:

Sinds 2005 werken de provinciales en de VLP in een gemeenschappelijke databank. Dit zowel voor ledenverwerking als wedstrijdorganisaties.

SD_BO1.3_1:

Er zijn verschillende gesprekken geweest met verschillende instanties en personen, waaronder de eliteruiters jumping, eventing, topsportmanager Ivo Van Aken, KNHS (Koninklijke Nederlandse Hippische Sportbond), Joep Bartels, oprichter Rabobank talentenplan in Nederland,...

SD_BO1.4_1:

Er komt soms kritiek op de voorwaarde om een brevet te halen, vooraleer competitie te mogen doen. VLP wil nog steeds het accent op veiligheid leggen en daarom is een minimum aan vaardigheden vereist.

SD_BO1.5_3:

Het feit dat de ruiters weten dat er regelmatig dopingcontroles zijn, zorgt ervoor dat er voorzichtiger omgesprongen wordt met medicatie voor de paarden.

3. b. Een voor kinderen aangepaste sporttechnische, sportpedagogische en sportmedische begeleiding en kindvriendelijke organisatie bij het aanbieden van competitie

SD_BO1.2_1:

Er waren 724 omlopen ponydressuur over 5 wedstrijden (1 in elke provincie) en de finale. Gemiddeld is dit 121 omlopen per wedstrijd. In 2004 waren er gemiddeld 110 omlopen per wedstrijd, maar dit over 5 wedstrijden, waar de finale in de 5^e wedstrijd vervat zat.

3. c. Het aanpassen van de competitie-reglementen aan het ontwikkelings- en vaardigheidsniveau van kinderen en jongeren

Zie 3.b.

3. d. Veilige en kwaliteitsvolle infrastructuur en uitrusting i.f.v. competitieniveau en leeftijd van de deelnemers bij organisatie van de competitie

De specifieke reglementen worden, indien nodig, door de sportieve commissies bijgewerkt.

3. e. Gekwalificeerde scheidsrechters en juryleden, kwaliteitsvolle ploegafgevaardigden.

Zie basisopdracht 3.

4. Evaluatie van de resultaten.

4. a. Overzicht per provincie van de competitieve sportbeoefening in 2005.

De procentuele verhouding tussen de provinciales onderling voor de discipline jumping is niet gewijzigd. De jumpingomlopen in Oost- en West-Vlaanderen zijn gedaald in 2005 t.o.v. 2004, de ander provinciales kenden een lichte stijging.

In de discipline dressuur zijn er wel verschuivingen in de procentuele verhouding tussen de provinciales in het aantal omlopen. Vlaams-Brabant en West-Vlaanderen zijn gestegen,

ten koste van Oost-Vlaanderen. In elke provincie werden er steeds meer proeven genoteerd t.o.v. 2004.

De dressuur (2.849) kende een grotere stijging in 2005 t.o.v. het springen (2.381). De promotiecampagnes vanuit de dressuur kenden hun succes.

Vanaf 2006 kunnen de nationale wedstrijden geëvalueerd worden, maar pas vanaf 2007 kan de vergelijking gemaakt worden.

Gemiddeld was er een stijging van 11 combinaties per wedstrijd ponydressuur.

De daling in het aantal combinaties ponydressuur van het ponydressuurproject in de Kempische Regionale is te wijten aan externe factoren (oa. Parallel met andere ponydressuurwedstrijden, ...). In de toekomst wordt hiermee rekening gehouden bij het opstellen van de kalender.

Het is gebleken dat er in sommige provinciales meer ponyruiters actief zijn dan in andere regio's. Om dit te promoten zullen er in 2006 verschillende initiatieven uitgewerkt worden per provinciale.

Opmerkelijk is de vaststelling dat elke VLP-cyclusorganisatie een daling van het totaal aantal omlopen had in 2005. De kalender kan hier een grote rol in spelen. Het reglement zegt dat de 8 beste van de 1^{ste} 10 deelnames tellen. Hierdoor kunnen de latere wedstrijden minder omlopen hebben.

De grote daling in de reeks 4-jarigen paarden kan te wijten zijn aan het grote aanbod in de provinciale wedstrijden, de wedstrijden gaan door op weekdays,

Het aantal omlopen communautair en nationaal voor de verschillende disciplines kan moeilijk vergeleken en beoordeeld worden. Dit omdat er verschuivingen zijn in de bevoegdheden van de liga's ten opzichte van de nationale koepel (KBRSF). Uit ervaring met voorgaande jaren blijkt dat communautaire wedstrijden weinig succes op slagen hebben, uitgezonderd dressuur en voltige. Voor een organisator zijn nationale wedstrijden aantrekkelijker (meer deelnemers).

SD_BO1.1_2:

Sporttechnisch moet er nog verder gewerkt worden aan eenvormige wedstrijdreglementering tussen de provinciales.

SD_BO1.1_3:

In 2005 is een pilootproject opgestart voor de discipline jumping en endurance. Wanneer de statistieken bekeken worden, blijkt dit een succes.

SD_BO1.4_1:

Op korte termijn wordt dit uitgebreid naar de overige discipline reining.

SD_BO1.5_3:

In 2006 zullen er nog meer financiële middelen aangewend worden voor dopingcontroles. In de paardensport moet het accent van dopingcontroles op de paarden liggen.

4. b. Een voor kinderen aangepaste sporttechnische, sportpedagogische en sportmedische begeleiding en kindvriendelijke organisatie bij het aanbieden van competitie

SD_BO1.2_1:

Uit de gegevens van het aantal omlopen ponydressuur per provinciale, blijkt dat er de opkomst in WVUR en de KR minder was. Dit kan o.a. te wijten zijn aan het minder aantal ponydressuurruiters in deze provinciales. In 2006 wordt aandacht besteed aan promotieactiviteiten voor ponydressuur in elke provinciale. Het succes en de bekendheid van het ponydressuurproject blijft groeien. Het project zorgt er ook voor dat de ponydressuurruiters verder begeleid worden.

Gezien dit succes in de ponydressuur, wordt een initiatief uitgewerkt voor de ponyjumping.

4. c. Het aanpassen van de competitierglementen aan het ontwikkelings- en vaardigheidsniveau van kinderen en jongeren

Zie 4.b.

4. d. Veilige en kwaliteitsvolle infrastructuur en uitrusting i.f.v. competitieniveau en leeftijd van de deelnemers bij organisatie van de competitie

Jaarlijks wordt per discipline stilgestaan bij de noodzakelijkheid van eventuele aanpassingen.

4. e. Gekwalificeerde scheidsrechters en juryleden, kwaliteitsvolle ploegafgevaardigden.

Zie basisopdracht 3.

5. Desgevallend bijsturing van het beleidsplan.

O_BO1.1_1:

Per discipline een volwaardig nationaal wedstrijdscircuit in Vlaanderen uitbouwen. Dit in verhouding met het aantal sportbeoefenaars per discipline.

SD_BO1.1_3:

Organisatie van competitieve evenementen met internationale uitstraling in samenwerking met de koepel. Dit voor de disciplines dressuur, endurance, eventing, mennen, reining, springen, voltige, para-equestrian en horse-ball.

Basisopdracht 2: Organiseren van recreatieve sportbeoefening

1. Strategische doelstelling(en) en objectieven.

SD_BO2.1_1:

Meer uniformiteit tussen de juryleden van de brevettenwerking.

O_BO2.1_1:

Het samenbrengen van de juryleden en de evaluatie van een brevettenwerking stap voor stap bespreken aan de hand van een document met richtlijnen.

SD_BO2.1_2:

Duidelijke richtlijnen betreffende accommodatie en organisatie voor de brevettenwerking.

O_BO2.1_2:

Opstellen van richtlijnen betreffende accommodatie voor brevettenwerking.

SD_BO2.1_3:

Het organiseren van menbrevetten.

O_BO2.1_3:

De werkgroep menbrevetten stelt een richtlijnenbundel samen.

SD_BO2.1_4:

Wedstrijden stijlspringen organiseren.

O_BO2.1_4:

Een draaiboek betreffende de organisatie van wedstrijden stijlspringen wordt opgesteld.

SD_BO2.2_1:

Club stimuleren tot het organiseren van clubwedstrijden (geen officiële vergunning verplicht).

O_BO2.2_1:

De clubs een infobundel toesturen betreffende het organiseren van recreatieve wedstrijden.

SD_BO2.3_1:

Clubs stimuleren tot het meer werken met leeftijdsgroepen per niveau.

O_BO2.3_1:

De lesgevers van de recreatieve clubs typelessen per leeftijdsgroep bezorgen.

SD_BO2.4_1:

Duidelijke kwaliteitseisen voor de accommodatie van de clubs.

O_BO2.4_1:

Het sterrenstelsel (beroepsorganisatie) promoten.

2. a. Overzicht per provincie van de recreatieve sportbeoefening in 2005.

KLASSIEKE RUITERBREVETTERWERKING

SD_BO2.1_1:

Meer uniformiteit tussen de juryleden van de brevettenwerking. Op 2 en 16 april 2005 ging er te Oud-Heverlee een bijscholing door voor de juryleden omtrent de (klassieke) brevettenwerking. Alle aanwezige juryleden, inclusief de referentiejury die alles in goede banen leidde, moesten een tweetal deelnemers voor zowel ruiterbrevet A als B beoordelen. Na afloop van dit praktische onderdeel volgde de bespreking hiervan alsook het grondig doornemen van de nieuwe bundel "richtlijnen en inhoud examens ruiterbrevetten".

Door de bespreking van het praktische gedeelte kreeg men een duidelijk beeld van de golflengtes waarop alle juryleden zich bevonden. Dat moment was ideaal om iedereen op dezelfde lijn te krijgen, en dus te pleiten voor de uniformiteit tussen hen allen.

6 juryleden konden op geen van beide data aanwezig zijn. Op 2 april 2005 waren 19 juryleden van de partij en op 16 april 2005 telde men 11 aanwezigen. De referentiejury, bestaande uit 3 juryleden, waren op beide data aanwezig.

SD_BO2.1_2:

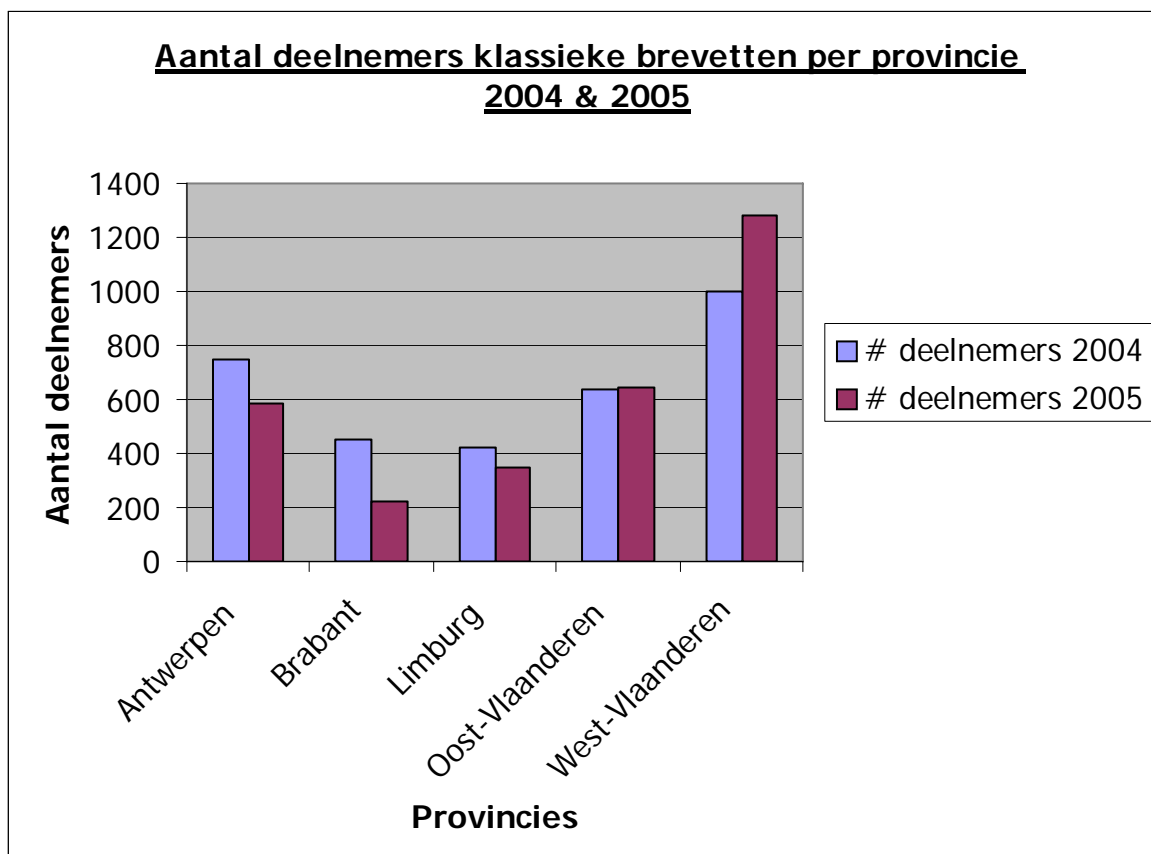
Duidelijke richtlijnen betreffende accommodatie en organisatie voor de brevettenwerking. Dit werd besproken tijdens de bijscholingen op 2 en 16 april 2005. In de bijlagen van de nieuwe bundel "richtlijnen en inhoud van examens ruitersbrevetten" bevindt zich een korte en bondige checklist voor de organisatoren van ruitersbrevetexamens.

Via allerlei mediakanalen (website, clubs, VLP-info) werd de bekendmaking van de ruitersbrevetten voortgezet. Dit draagt zowel mee aan de kwaliteit als aan de veiligheid van deze wedstrijden.

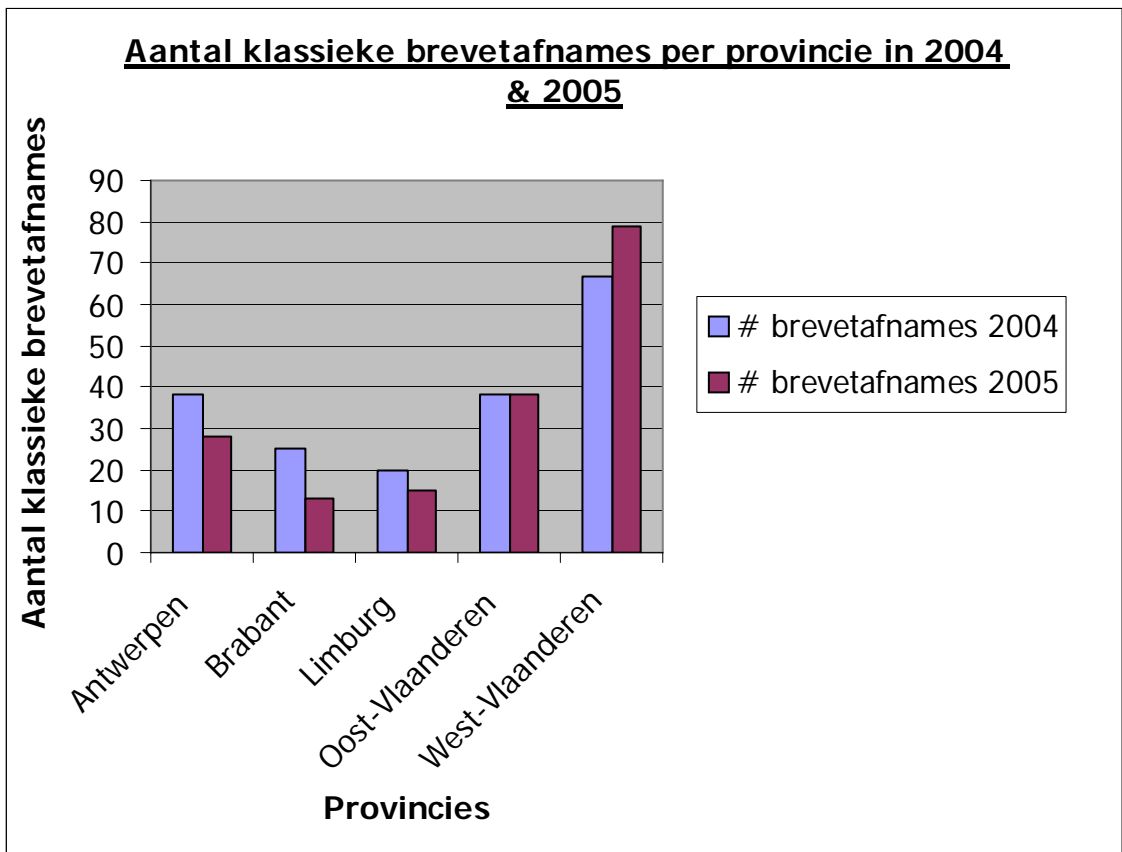
Tabel 5: Aantal klassieke ruitersbrevetafnames en het aantal deelnemers in 2003, 2004 en 2005.

	Aantal brevetafnames			Aantal deelnemers		
	2003	2004	2005	2003	2004	2005
Oost-Vlaanderen	28	38	38	491	638	643
Antwerpen	9	38	28	173	751	583
Limburg	17	20	15	343	422	350
Brabant	12	25	13	231	453	221
West-Vlaanderen	7	67	79	129	1002	1281
TOTAAL	73	188	173	1.367	3.266	3.078

Figuur: Aantal deelnemers klassieke brevetten per provincie 2004 & 2005



Figuur : Aantal klassieke brevetafnames per provincie in 2004 & 2005



Tabel 6a: Aantal deelnemers aan de brevetten per provincie volgens geslacht en leeftijd in 2003

	MAN 364						VROUW 1003						
	< 12	12-15	16-18	19-25	26-43	> 43	< 12	12-15	16-18	19-25	26-43	> 43	
Antwerpen	4	17	7	8	6	0	16	63	18	19	14	1	173
Brabant	5	8	5	1	13	4	28	99	27	14	19	8	231
Limburg	6	39	11	6	20	7	26	184	14	14	14	2	343
Oost-Vlaanderen	12	60	21	22	22	17	29	187	33	48	30	10	491
West-Vlaanderen	13	20	1	0	5	4	19	59	2	1	4	1	129
TOTAAL	40	144	45	37	66	32	118	592	94	96	81	22	1367

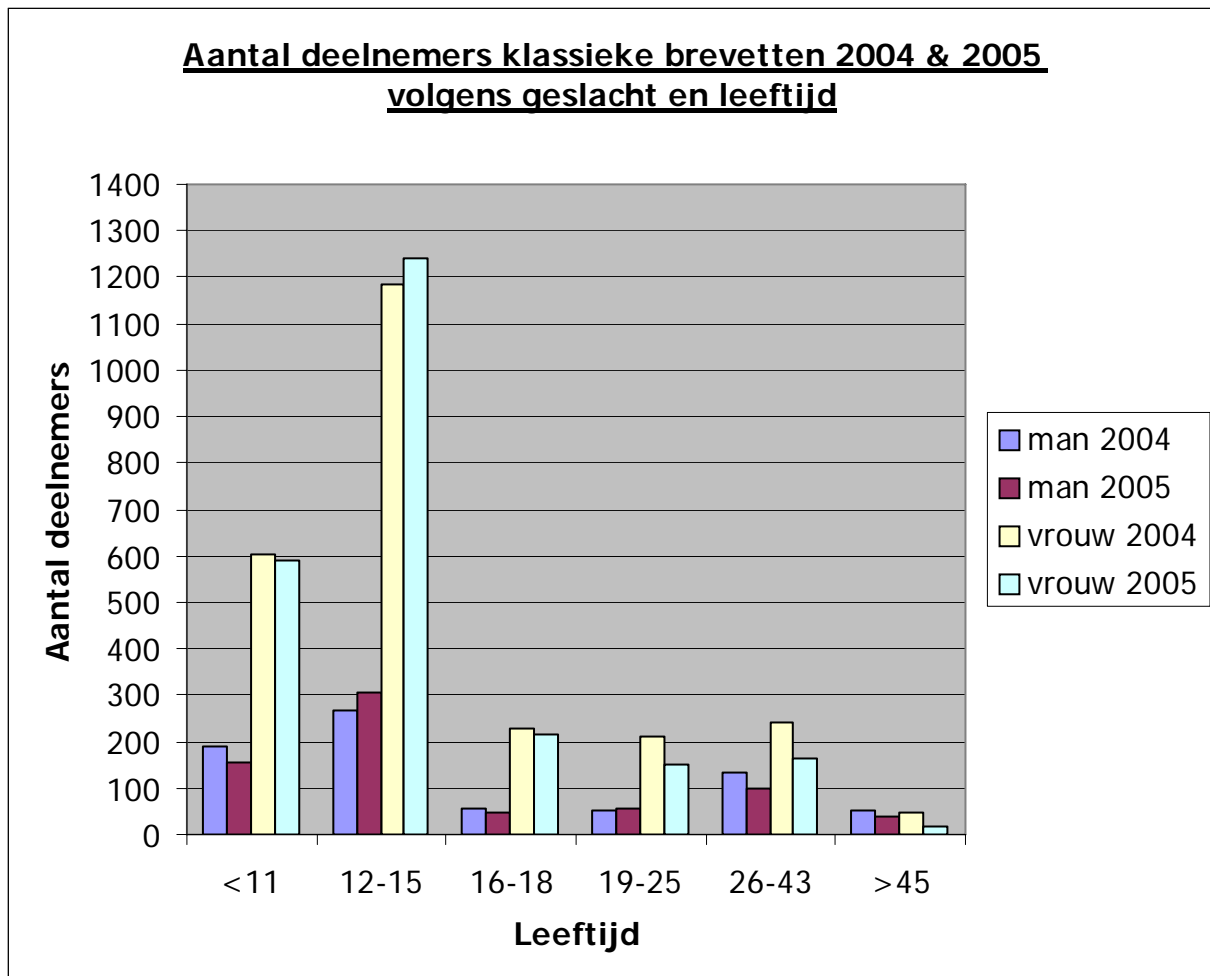
Tabel 6b: Aantal deelnemers aan de brevetten per provincie volgens geslacht en leeftijd in 2004

	MAN 746						VROUW 2520						
	< 12	12-15	16-18	19-25	26-43	>45	< 12	12-15	16-18	19-25	26-43	>45	
Antwerpen	30	34	9	8	37	13	159	275	42	67	64	13	751
Brabant	22	30	8	11	27	16	49	129	44	38	64	15	453
Limburg	20	41	8	3	16	3	82	175	22	30	17	5	422
Oost-Vlaanderen	28	63	12	19	28	10	108	210	42	47	64	7	638
West-Vlaanderen	89	98	18	10	27	8	206	396	78	31	33	8	1002
TOTAAL	189	266	55	51	135	50	604	1185	228	213	242	48	3266

Tabel 6c: Aantal deelnemers aan de brevetten per provincie volgens geslacht en leeftijd in 2005

	MAN 701						VROUW 2377						
	< 12	12-15	16-18	19-25	26-43	>45	< 12	12-15	16-18	19-25	26-43	>45	
Antwerpen	31	46	3	7	10	7	126	241	51	36	21	4	583
Brabant	6	23	8	4	8	4	27	100	17	15	7	2	221
Limburg	18	33	5	7	19	8	51	129	22	28	30	0	350
Oost-Vlaanderen	37	72	7	14	28	11	115	233	48	31	41	6	643
West-Vlaanderen	65	130	26	24	32	8	272	536	76	40	65	7	1281
TOTAAL	157	304	49	56	97	38	591	1239	214	150	164	19	3078

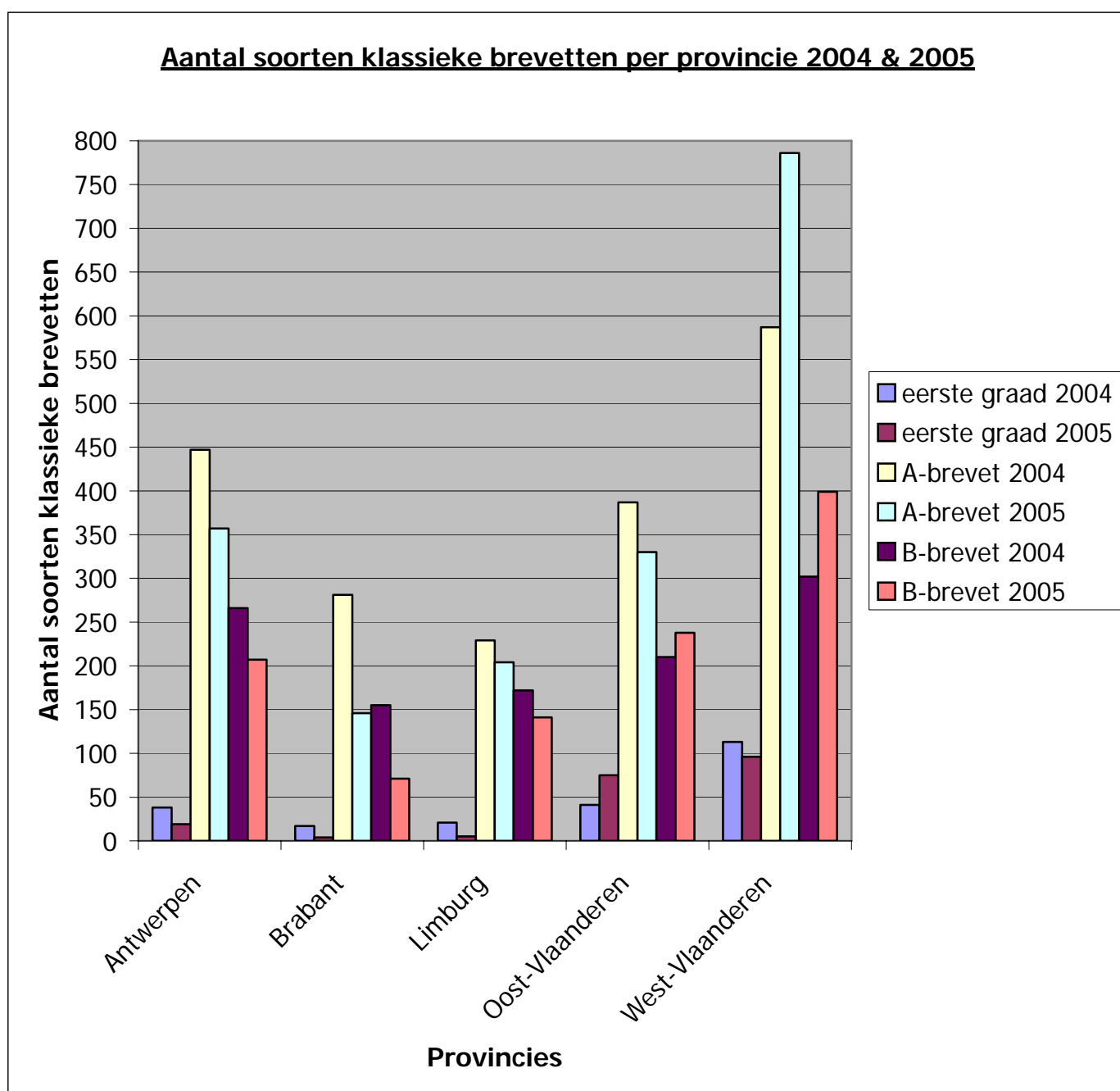
Figuur: Aantal deelnemers klassieke brevetten 2004 & 2005 volgens geslacht en leeftijd



Tabel 7. Aantal deelnemers per soort brevetafname per provincie in 2003, 2004 en 2005.

Provincie	Eerste graad			A-brevet en Bekwaamheidsattest			B-brevet		
	2003	2004	2005	2003	2004	2005	2003	2004	2005
Antwerpen	12	38	19	81	447	357	80	266	207
Brabant	32	17	4	122	281	146	77	155	71
Limburg	11	21	5	190	229	204	142	172	141
Oost-Vlaanderen	21	41	75	253	387	330	217	210	238
West-Vlaanderen	18	113	96	80	587	786	31	302	399
Totaal	94	230	199	726	1931	1823	547	1105	1056

Figuur : Aantal soorten klassieke brevetten per provincie 2004 & 2005

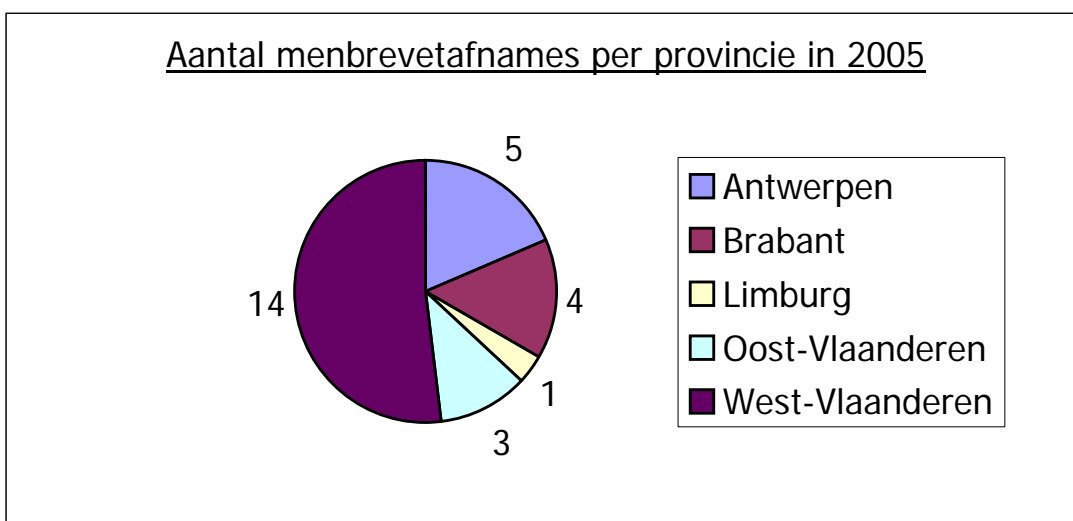


MENBREVETTENWERKING

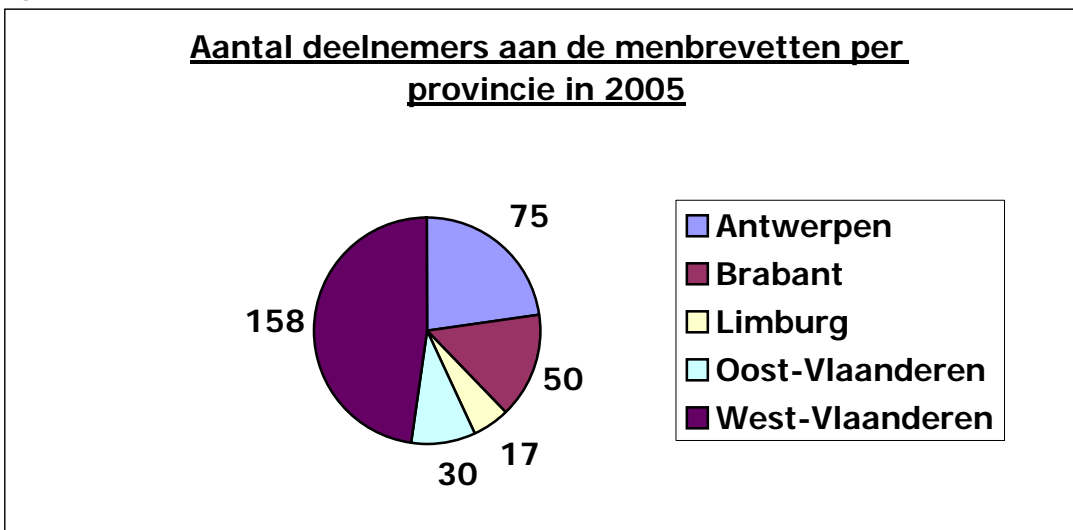
Tabel 8: Aantal menbrevetafnames en het aantal deelnemers 2005.

PROVINCIE	Aantal deelnemers	Aantal menbrevetafnames
Antwerpen	75	5
Brabant	50	4
Limburg	17	1
Oost-Vlaanderen	30	3
West-Vlaanderen	158	14
TOTAAL	330	27

Figuur : Aantal menbrevetafnames per provincie in 2005



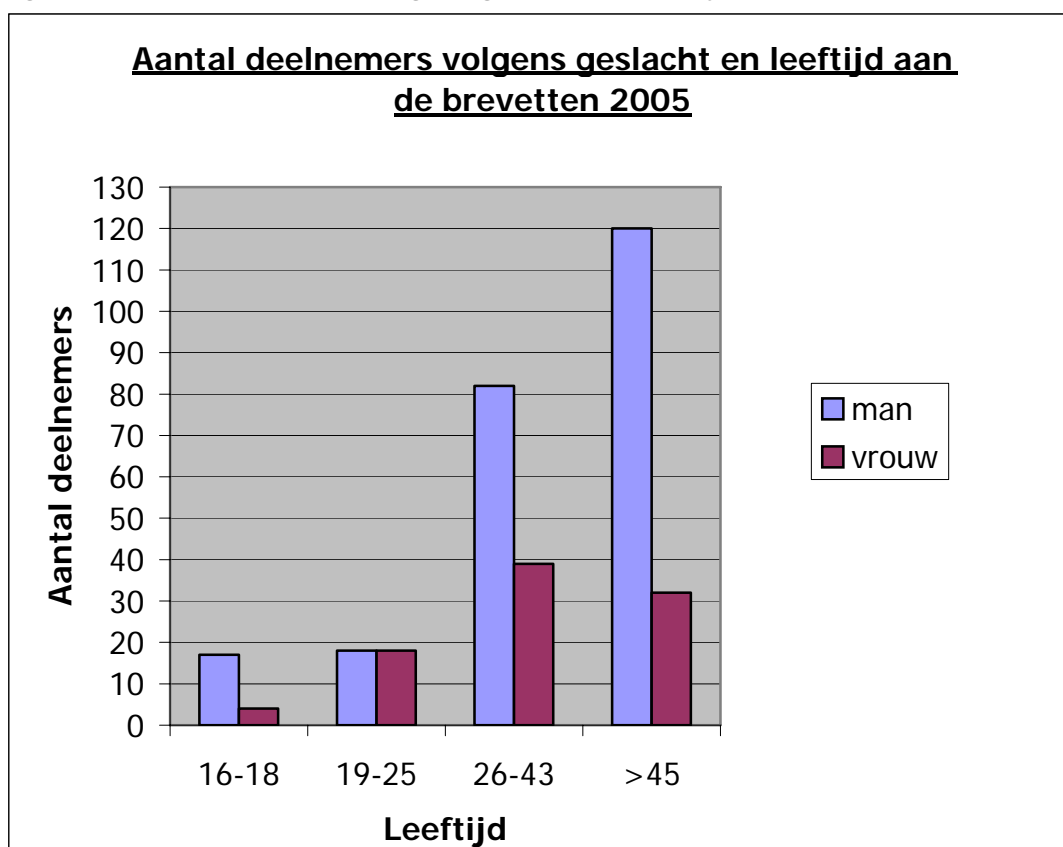
Figuur : Aantal deelnemers aan de menbrevetten per provincie in 2005



Tabel 9: Aantal deelnemers menbrevetten per provincie volgens geslacht en leeftijd in 2005.

	MAN 224				VROUW 419				TOTAAL
	16-18	19-25	26-43	>45	16-18	19-25	26-43	>45	
Antwerpen	1	2	20	29	0	2	9	12	75
Brabant	4	4	10	21	0	2	7	2	50
Limburg	0	1	6	8	0	0	2	0	17
Oost-Vlaanderen	1	3	6	11	0	3	6	0	30
West-Vlaanderen	11	8	40	51	4	11	15	18	158
TOTAAL	17	18	82	120	4	18	39	32	330

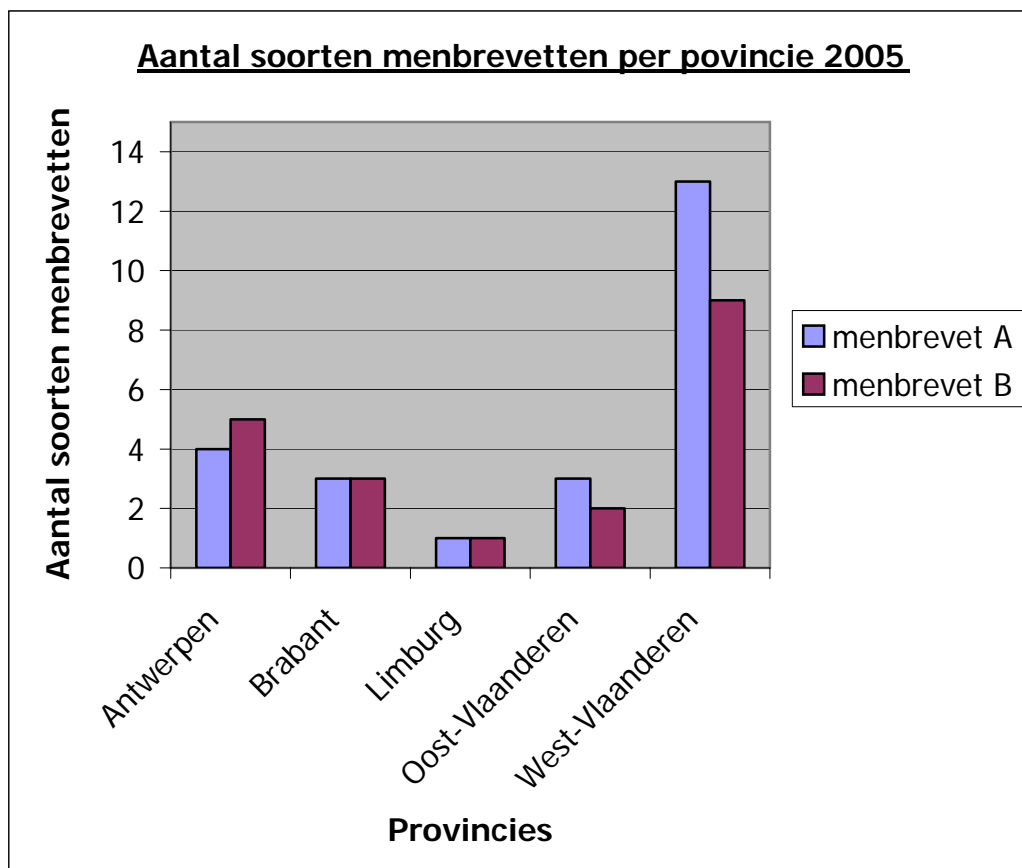
Figuur : Aantal deelnemers volgens geslacht en leeftijd aan de brevetten 2005



Tabel 10: Soort menbrevetafname per provincie in 2005.

Provincie	menbrevet A	menbrevet B
Antwerpen	4	5
Brabant	3	3
Limburg	1	1
Oost-Vlaanderen	3	2
West-Vlaanderen	13	9
Totaal	24	20

Figuur : Aantal soorten menbrevetten per provincie 2005



2. b. Een voor kinderen aangepaste sporttechnische, sportpedagogische en sportmedische begeleiding en kindvriendelijke organisatie bij het aanbieden van recreatieve competitie.

2. c. Het aanpassen van het aanbod aan het ontwikkelings- en vaardigheidsniveau van de doelgroep.

2. d. Veilige en kwaliteitsvolle infrastructuur en uitrusting in functie van niveau en leeftijd van de deelnemers bij de organisatie van recreatieve sportbeoefening.

SD_BO2.1_4:

Het samenwerkingsverband tussen SVS en VLP, ontstaan vanaf 2004, loopt vlot. Naast interscholene wedstrijden stijlrijden (jumping) zijn er nu ook de interscholene wedstrijden dressuur aan toegevoegd. De werking van VLP-SVS wordt gecoördineerd door een Technische commissie paardrijden. De VLP neemt voornamelijk de administratief-organisatorische werking voor haar rekening. Het draaiboek werd bezorgd aan alle leden van de commissie.

INTERSCHOLEN WEDSTRIJDEN STIJLRIJDEN

In het stijlrijden (telkens een reeks pony's en een reeks paarden voor lager en middelbaar onderwijs) waren er:

- ❑ 6 voorafgaande selectiewedstrijden, (5 namiddagen en 1 volledige dag)
- ❑ een ½ finale verspreid over 2 dagen met telkens 2 omlopen per reeks
- ❑ en tot slot een finale tijdens de Kerstjumping Mechelen.

Hieronder volgen de verschillende data en wedstrijdplaatsen:

Selecties:

- 1 WOE 05-10-2005: VILO Meulebeke
- 2 WOE 12-10-2005: Ruitershof Kalmthout
- 3 WOE 19-10-2005: The Ranch te Aalter
- 4 VRIJ 04-11-2005: Gemeentelijk Centrum Bellekouter te Affligem
- 5 WOE 09-11-2005: Martinusschool te Bilzen
- 6 WOE 16-11-2005: Gaverbeek te Waregem

½ finale:

- 1 ZAT 26-11-2005: 't Overdijk Moerzeke
- 2 ZON 27-11-2005: 't Overdijk Moerzeke

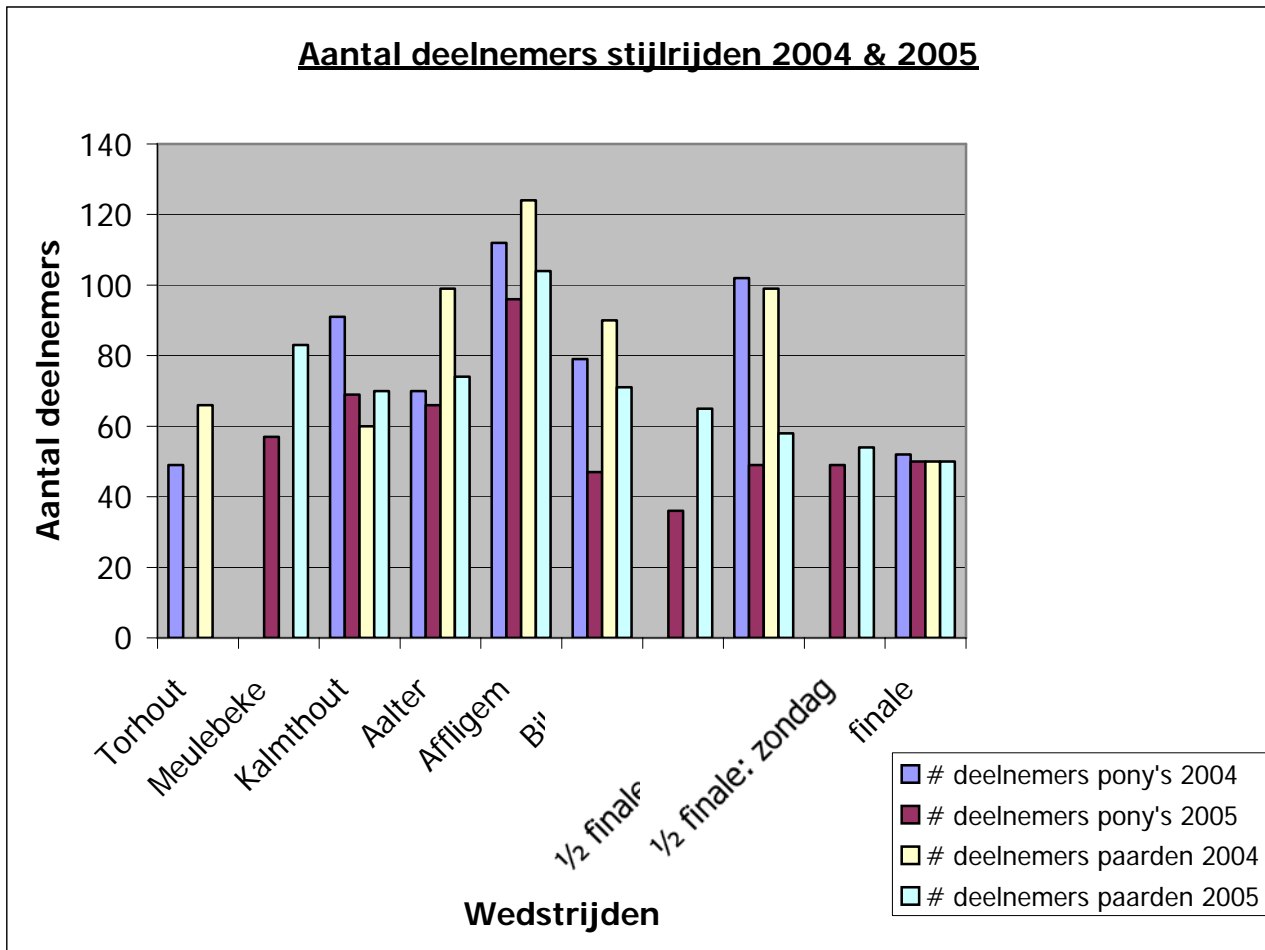
Finale:

- 1 MA 26-12-2005: Nekkerhal Mechelen

Tabel 11: Aantal omlopen stijlrijden 2004 en 2005.

Wedstrijden		# omlopen Pony's		# omlopen Paarden		Totaal # omlopen	
		2004	2005	2004	2005	2004	2005
Flandria Ranch Torhout 2004	VILO Meulebeke 2005	49	57	66	83	115	140
Ruitershof Kalmthout		91	69	60	70	151	139
Bellekouter Affligem		112	96	124	104	236	200
Martinusschool Bilzen		79	47	90	71	169	118
The Ranch Aalter		70	66	99	74	169	140
Gaverbeek Waregem		/	36	/	65	/	101
SUBTOTAAL		401	371	439	471	840	842
½ finale		102	49	99	58	201	107
½ finale		/	49	/	54	/	103
finale		52	50	50	50	102	100
TOTAAL		555	519	588	633	1143	1152

Figuur : Aantal deelnemers stijlrijden 2004 & 2005



INTERSCHOLEN WEDSTRIJDEN DRESSUUR

Bij de dressuur (telkens een reeks pony's en een reeks paarden voor lager en middelbaar onderwijs) kwamen proeven aan bod van 3 verschillende niveaus. De reeks pony's konden een keuze maken tussen E4 (niveau 0) & E5 (niveau 1) proeven. De reeks paarden hadden de keuze tussen E4 (niveau 0), E5 (niveau 1) & L2 (niveau 2) proeven.

Er waren 3 selectiewedstrijden en een finale. Er stond geen limiet op het aantal deelnames aan de selectiewedstrijden, wel een limiet van 30 combinaties per proef/reeks. Een ruiter mocht ook, met een maximum van 2 rijdieren in totaal, inschrijven voor verschillende (opvolgende) proeven, eveneens met een maximum van 2 proeven in totaal. Voor de finale werd de lat wat hoger gelegd en dienden de proeven E5, A6 & L4 gereden te worden.

Hieronder volgen de verschillende data en wedstrijdplaatsen:

Selecties:

- 1 ZAT 23-04-2005: Martinusschool Bilzen
- 2 ZAT 14/05/2005: 't Oud Molenhof Ingelmunster
- 3 WOE 25/05/2005: Lange Riethof Geel

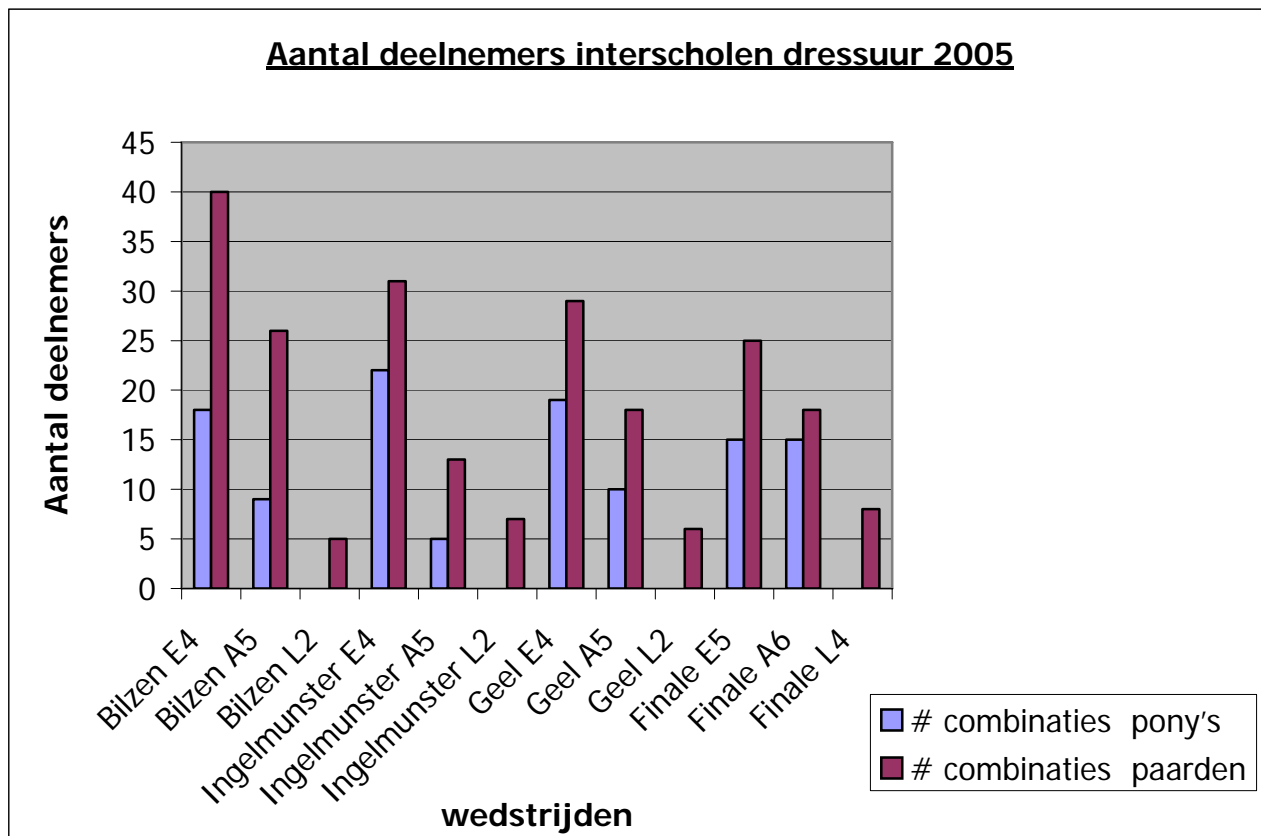
Finale:

- 1 ZON 26/06/2005: Oedelem-Beernem

Tabel 12: Aantal combinaties dressuur 2005

		# combinaties pony's	# combinaties paarden	Subtotalen # combinaties	Totaal # combinaties
locatie	proef	2005	2005	2005	2005
Bilzen	E4	18	40	58	98
	A5	9	26	35	
	L2	/	5	5	
Ingelmunster	E4	22	31	53	78
	A5	5	13	18	
	L2	/	7	7	
Geel	E4	19	29	48	82
	A5	10	18	28	
	L2	/	6	6	
Finale	E5	15	25	40	81
	A6	15	18	33	
	L4	/	8	8	

Figuur : Aantal deelnemers interscholen dressuur 2005



3. Behaalde resultaten en effectmeting.

RUITERBREVETTEN

De top 3 luidde als volgt: 1) West-Vlaanderen met 79 brevetafnames, vervolgens 2) Oost-Vlaanderen met 38 en tenslotte 3) Antwerpen met 28.

Enkel West-Vlaanderen is er een stuk op vooruit gegaan, nl van 67 brevetafnames in 2004 naar 79 in 2005. Oost-Vlaanderen is gelijk gebleven qua aantal brevetafnames. Bij de provincies Antwerpen, Limburg en Vlaams-Brabant is een duidelijke dalende trend waar te nemen.

Bekijken we tabel 6c dan kan er vastgesteld worden dat vrouwen voor beide leeftijdscategorieën "strikt jonger dan 12 jaar" & "tussen de 12 en 15 jaar" duidelijk meer deelnemen aan een brevet dan mannen van dezelfde leeftijdscategorie. 591 vrouwen t.o.v. 157 mannen in de leeftijdscategorie "strikt jonger dan 12 jaar" en 1239 vrouwen t.o.v. 304 mannen in de leeftijdscategorie "tussen de 12 en 15 jaar".

Uit tabel 7 blijkt dat er in 2005 voornamelijk A-brevetten (59,2%) afgenomen werden, gevolgd door de B-brevetten (34,3%) en de 1^{ste} graad brevetten (6,5%).

De bundel "Richtlijnen en inhouden ruiterbrevetexamens" is aan een grondige inspectie onderworpen met een goed resultaat als gevolg, namelijk een volledige aangepaste bundel met de nadruk op de uniformiteit van het jureren.

MENBREVETTEN

2005 was het eerste **volledige** kalenderjaar voor de menbrevetexamens. Uit tabel 8 is duidelijk af te leiden dat West-Vlaanderen (net zoals bij de ruiterbrevetten) het grootste aantal, nl 14, menbrevetafnames heeft gehad. Daarna volgt de provincie Antwerpen met 5 menbrevetafnames & de provincie Brabant met 4 menbrevetafnames. De laatste 2 aantallen liggen onmiddellijk een stuk lager dan in West-Vlaanderen.

De leeftijd van de deelnemende mannen was bij de mannen hoofdzakelijk terug te vinden in volgende leeftijdscategorieën, nl "tussen 26 en 42 jaar" & "boven de 45 jaar". Bij de vrouwen geldt diezelfde trend.

Uit tabel 12 blijkt dat er in 2005 voornamelijk menbrevetten A (54,5%) afgenomen werden, gevolgd door de menbrevetten B (45,5%).

3. b. Een voor kinderen aangepaste sporttechnische, sportpedagogische en sportmedische begeleiding en kindvriendelijke organisatie bij het aanbieden van recreatieve competitie.

3. c. Het aanpassen van het aanbod aan het ontwikkelings- en vaardigheidsniveau van de doelgroep.

3. d. Veilige en kwaliteitsvolle infrastructuur en uitrusting in functie van niveau en leeftijd van de deelnemers bij de organisatie van recreatieve sportbeoefening.

INTERSCHOLEN WEDSTRIJDEN STIJLRIJDEN

In totaal waren er 842 omlopen, 2 meer dan in 2004. De selectiewedstrijd te Affligem springt er, net zoals in 2004, tussenuit met 200 omlopen in totaal. In het algemeen kan ook vastgesteld worden dat de reeks paarden steeds groter was, net zoals in 2004, dan de reeks pony's. In 2004 waren er voor de reeks pony's gemiddeld 80 omlopen per wedstrijd, voor de paarden lag dit gemiddelde op 88 omlopen per wedstrijd. In 2005 stelt men een daling vast van het gemiddeld aantal omlopen, zowel bij de reeks pony's als bij de reeks paarden. Namelijk voor de reeks pony's een gemiddelde van 62 omlopen per wedstrijd en bij de paarden een gemiddelde van 79 omlopen per wedstrijd.

INTERSCHOLEN WEDSTRIJDEN DRESSUUR

In totaal waren er 258 combinaties verdeeld over de 3 selectiewedstrijden. De selectiewedstrijd te Bilzen had het grootste aantal combinaties, nl 98. Hier kan ook vastgesteld worden dat de reeks paarden steeds groter was dan de reeks pony's, de L2 proef niet meegerekend.

4. Evaluatie van de resultaten.

RUITERBREVETTEN

De daling in 2005 van het aantal klassieke brevetafnames en het aantal deelnemers is te wijten aan de promotie rond "kwaliteit primeert boven kwantiteit".

Het gemiddeld aantal deelnemers per brevetafname is 18. In vergelijking met andere jaren is dit niet opmerkelijk gewijzigd.

Qua leeftijd is er vooral in de groep 12-15 jarige meisjes en jongens een duidelijke piek waar te nemen. Dit is te wijten aan het volgende feit: om aan wedstrijden (vanaf provinciaal niveau) deel te mogen nemen, moeten de ruiters (vanaf 13 jaar het lopende jaar) in het bezit zijn van een ruiterbrevet B (sportief brevet). Hierdoor worden jongeren aangemoedigd om het A- en B-brevet reeds op jeugdige leeftijd te behalen hetgeen alleen maar positieve gevolgen kan hebben voor de kwaliteit van onze ruiters.

De jongste leeftijdsgroep (min 12-jarigen) is lichtjes gedaald t.o.v. 2004, maar nog steeds spectaculair hoger dan in 2003. De kleine daling kan opnieuw verklaard worden aan de hand van eerder vermelde promotie.

De verklaring waarom het A-brevet veelvuldig afgelegd wordt is dat dit door veel ruitersclubs als voorwaarde gesteld wordt om op wandeling te kunnen gaan. Het kleinere percentage B-brevetten is te wijten aan het feit dat het B-brevet verplicht is om deel te kunnen nemen aan wedstrijden. Voor vele (recreatieve) ruiters is dit een grote stap.

MENBREVETTEN

Een vergelijking met 2004 kan niet gemaakt worden, daar slechts op het einde van 2004 de menbrevettenwerking op gang kwam met 2 examens in de provincie West-Vlaanderen. In 2005 had men een totaal van 27 aanvragen menbrevetafnames. Dit duidt toch op de noodzaak aan dergelijke brevettenwerking. West-Vlaanderen, net zoals bij de klassieke brevetten, scoort het best met 14 menbrevetafnames. Een reden hiervoor is moeilijk weer te geven.

De leeftijdscategorieën "16-18jaar" & "19-25jaar", bij zowel de mannen als vrouwen komen het minst aan bod. Dit heeft te maken met het feit dat je pas vanaf 16 jaar de baan op mag met een koets, alsook bijzonder goed de wegcode moet kennen.

Bijzonder opvallend is dat bij de menbrevetten de mannen een veel grotere groep beduiden dan de vrouwen, net het omgekeerde dan bij de klassieke brevetten. Er zijn heel

wat meer mannen die het mennen beoefenen dan vrouwen. Vandaar ook het verschil in de menbrevetten.

Het aantal menbrevetten A & B zijn quasi gelijk, 24 t.o.v.20. Dit is te wijten aan het feit dat de meeste deelnemers zich goed voorbereiden om dan op 1 en dezelfde dag beide menbrevetten af te leggen. Dan hoeft men zich ook maar eenmalig te verplaatsen met de koets, paard en getuig.

Via allerlei mediakanalen (website & vlp-info) werd de menbrevettenwerking up to date gehouden. Vanaf 1 juli 2005 zijn belangrijke wijzigingen omtrent de menbrevetten in voege getreden.

VANAF 1 juli 2005 zijn deze wijzigingen van toepassing!!!
<p><u>Vaardigheidsproef:</u></p> <ul style="list-style-type: none"> ❑ Wordt niet meer op tijd gereden. WEL dient de vaardigheidsproef verplicht in DRAF gemend te worden en NIET in stap, NOCH in galop. ❑ Er mogen maximum 4 balletjes afgeworpen worden.
<p><u>Dressuurproef:</u></p> <ul style="list-style-type: none"> ❑ Een score van minimaal 50% is noodzakelijk om voor dit onderdeel te slagen.
<p><u>Chronologische volgorde afleggen menbrevetten</u></p> <ul style="list-style-type: none"> ❑ Je dient te slagen voor menbrevet A eer je het menbrevet B kan afleggen. ❑ Menbrevet A & B kan op één en dezelfde dag afgelegd worden.
<p><u>Reglementair in het verkeer:</u></p> <ul style="list-style-type: none"> ❑ De aanspanningen dienen in overeenstemming te zijn met het verkeersreglement. De vereisten hiervoor staan duidelijk omschreven in het "instructieboek mennen".

Voor de menbrevetten geldt onderstaande overgangsregeling:

Voor menbrevet A: recreatief	Voor menbrevet B: sportief
<p><u>Overgangsregeling:</u> Houders van een koetsiersbewijs, menbrevet, op eerder georganiseerde mencursussen behaald en die vóór 1-07-2005 hun brevet of getuigschrift bij de VLP voorleggen. Kostprijs: € 15</p>	<p><u>Overgangsregeling:</u> Alle gelicentieerde wedstrijdmenneren van 2002 t.e.m. 2005 met als voorwaarde dat zij ten minste 3 officiële wedstrijden, waarin dressuur één onderdeel was, hebben uitgereden.</p>

4. b. Een voor kinderen aangepaste sporttechnische, sportpedagogische en sportmedische begeleiding en kindvriendelijke organisatie bij het aanbieden van recreatieve competitie.

4. c. Het aanpassen van het aanbod aan het ontwikkelings- en vaardigheidsniveau van de doelgroep.

4. d. Veilige en kwaliteitsvolle infrastructuur en uitrusting i.f.v niveau en leeftijd van de deelnemers bij de organisatie van recreatieve competitie.

INTERSCHOLEN WEDSTRIJDEN STIJLRIJDEN

De promotiecampagne voor de 6^{de} bijkomende selectiewedstrijd heeft zijn doel wat gemist. Slechts een stijging van 9 omlopen in totaal. Gemiddeld 62 omlopen per wedstrijd bij de reeks pony's voor 2005 terwijl er in 2004 gemiddeld 80 omlopen waren per wedstrijd en zelfs maar voor 5 selectiewedstrijden i.p.v. 6 zoals in 2005. Dezelfde trend is waar te nemen bij de paarden: gemiddeld 88 omlopen per wedstrijd in 2004 tegen gemiddeld 79 omlopen per wedstrijd in 2005. Dit betekent dat we het bredere publiek onvoldoende bereikt hebben. Daarnaast werden het aantal deelnemers per wedstrijd gelimiteerd om de kwaliteit van de organisatie te waarborgen.

Bij de pony's is een daling waar te nemen in het totaal aantal omlopen van de selectiewedstrijden, nl van 401 naar 371. Deze daling wordt gecompenseerd door de stijging van het aantal omlopen bij de paarden. Hiervoor is geen echte reden.

De VLP wil deze recreatieve sportbeoefening blijven ondersteunen, omdat dit bijdraagt aan kwalitatief beter en veiliger paardrijden.

Het verleden heeft aangetoond dat ruiters die goed gepresteerd hebben in het stijlspringen, op latere leeftijd goede resultaten neerzetten.

Het nieuwe, en tevens ook het neusje van de zalm, aan de inschrijvingen was dat het in 2005 allemaal online verliep. Per selectiewedstrijd was er een start- & einddatum voorzien voor inschrijving. Bijkomend werd er een gelimiteerd aantal deelnemers vastgesteld (telkens 70 per reeks dus een totaal van 140 combinaties & voor een ganse dag was het totaal 200 combinaties) om alles vlot te kunnen laten verlopen. Deze beperkingen qua aantal, die de kwaliteit ten goede komt, kan voor een deel de daling in het gemiddeld

aantal omlopen verklaren. In 2004 waren er een 3tal wedstrijden met +/- 160 combinaties i.p.v 140 en in Affligem heeft men in 2004 een totaal van 236 omlopen toegestaan t.o.v. 200 in 2005. Met de 70/100 deelnemers per reeks kon wel wat geschoven worden. Indien men merkte dat voor vb. de reeks pony's vlotter werd ingeschreven dan voor de reeks paarden werden van deze laatste wat plaatsen afgenomen en bij de pony's gezet.

Iedere ruiter mocht aan maximum 3 selectiewedstrijden deelnemen. Eenmaal geselecteerd voor de ½ finale kon/moest niet meer ingeschreven worden voor verdere selectiewedstrijden.

De reglementen voor het stijlspringen zijn aangepast in functie van kwaliteit en veiligheid van de deelnemers. Ook het parcours is samengesteld op een pedagogisch verantwoorde manier. Op deze manier maken de deelnemende kinderen kennis met een competitie, waar niet de snelheid centraal staat, maar wel de kwaliteit. De ruiters worden dan ook beloond voor hun stijl.

INTERSCHOLEN WEDSTRIJDEN DRESSUUR

Bilzen had het grootste aantal deelnemers, dit ligt aan het feit dat het om de 1^{ste} selectiewedstrijd ging. De reeks paarden was ook steeds groter dan de reeks pony's. Er is toch een duidelijke daling waar te nemen van het aantal deelnemers hoe hoger het niveau. De meeste combinaties zijn terug te vinden bij de proef E4, tevens het makkelijkste niveau. Dan een daling van +/-50% voor in de proef A5 en tenslotte neemt slechts een handje vol combinaties deel aan de proef L2. Hieruit blijkt dat er toch een groot verschil is qua niveau tussen de proeven. De vraag kan gesteld worden of dat interscholen wedstrijden dressuur wel noodzakelijk zijn. Er is reeds heel wat aanbod voor de jonge dressuuruiter (MSP ponyproject dressuur).

5. Desgevallend bijsturing van het beleidsplan.

Geen bijsturing.

Basisopdracht 3: Organiseren van kaderopleiding en bijscholing

1. Strategische doelstelling(en) en objectieven.

SD_BO3.1a_1:

Het aantal rijvaardigheidsproeven (Initiator, Trainer B en A) per provincie beperken.

Doelstelling meer deelnemers per proef.

O_BO3.1a_1:

Tijdens het opmaken van de kalender betreffende de rijvaardigheidsproeven zal er gezorgd worden voor een spreiding over gans Vlaanderen, eveneens in functie van het aantal VTS-cursussen.

SD_BO3.1a_2:

Meer juryleden op niveau voor de verschillende rijvaardigheidsproeven.

O_BO3.1a_2:

Juryleden rekruteren uit de bestaande groep gekwalificeerde trainers. De gekwalificeerde trainers opleiden door meermaals te assisteren tijdens examens bij gevestigde waarden.

SD_BO3.1a_3:

Organiseren van stages/clinics voor lesgevers/officials in de clubs.

O_BO3.1a_3:

Gerichte stages organiseren voor de verschillende doelgroepen.

De paardensportliefhebber informeren door het organiseren van clinics over algemene onderwerpen.

SD_BO3.1b_1:

Organisaties van brevettenwerking voor clubs met gekwalificeerde lesgevers.

O_BO3.1b_1:

De kwaliteit van de brevettenwerking verhogen door gekwalificeerde lesgevers.

SD_BO3.2_1:

De bijscholingen van Sportac promoten.

O_BO3.2_1:

Er is een grote waaier van bijscholingen noodzakelijk. Bijscholingen naar ieders behoefte.

2. a. Overzicht van de kaderopleiding en bijscholing voor de sporttechnische verantwoordelijken van de sportfederaties en de aangesloten sportclubs in 2005.

IN SAMENWERKING MET VTS GEORGANISEERDE SPORTKADEROPLEIDINGEN

De Sporttechnische Coördinator maakt deel uit van de denkcel paardrijden. De VHS-bundel "Richtlijnen en inhouds examens Rijvaardigheidsproeven" wordt jaarlijks verfijnd. In 2005 heeft een VLP-sportclub zich ter beschikking gesteld om een cursus Initiator te organiseren. Dit is de club R.C. Rodeberg te Westouter.

DOOR VLP GEORGANISEERDE SPORTTECHNISCHE TOELATINGS-PROEVEN/BREVETTEN IN HET KADER VAN SPORTKADEROPLEIDINGEN

De VLP heeft in 2005 de module 3 conform de stramien van de opleiding Initiator, Trainer B en Trainer A georganiseerd. Een overzicht van het aantal deelnemers en resultaten worden weergegeven in tabel 5b.

Tabel 12: Aantal deelnemers Rijvaardigheidsproeven 2004.

Plaats	Datum	# deeln. INI					# deeln. TrB							# deeln. TrA							Eindtot			
		G(D)	NG(S)	G(S)	NG(D)	G(D+S)	NG	Tot	G(D)	G(S)	G(E)	NG(D)	NG(S)	NG(E)	Tot	G(D)	G(S)	G(E)	NG(D)	NG(S)		NG(E)	Tot	
Groenhove	24/01	6		4		13	4	27	0	0	0	0	0	0	0	0	0	0	0	0	0	0	27	
Woumen	20/03	7		8		13	3	31	0	3	0	1	1	0	5	0	0	0	0	0	0	0	36	
Genk	1/05	AFGELAST					0	AFGELAST							0	AFGELAST							0	0
Waregem	27/06	1		2		6	3	12	1	0	0	0	0	2	3	1	0	0	1	0	0	2	17	
Rodeberg	18/09	5		4		4	7	20	0	1	0	2	0	0	3	0	0	0	0	1	0	1	24	
Waregem	10/10	8		5		7	3	23	0	0	0	2	1	0	3	0	0	0	1	0	0	1	27	
		27		23		43	20	113	1	4	0	5	2	2	14	1	0	0	2	1	0	4	131	

Tabel 13: Aantal deelnemers Rijvaardigheidsproeven 2005.

Plaats	Datum	# deeln. INI					# deeln. TrB							# deeln. TrA							Eindtot			
		G(D)	NG(S)	G(S)	NG(D)	G(D+S)	NG	Tot	G(D)	G(S)	G(E)	NG(D)	NG(S)	NG(E)	Tot	G(D)	G(S)	G(E)	NG(D)	NG(S)		NG(E)	Tot	
Woumen	12/03/2005	2		6		4	1	13	0	2	0	0	1	0	3	0	0	0	0	0	0	0	16	
Genk	2/04/2005	AFGELAST						AFGELAST								AFGELAST							0	0
Waregem	24/04/2005	1		4		9	1	15	4	1	0	0	0	0	5	0	0	0	0	0	0	0	20	
Torhout	21/05/2005	0		5		11		16	1	0	0	0	0	0	1	0	0	0	0	0	0	0	17	
Waregem	2/07/2005	1		1		3	2	7	2	2	0	1	0	0	5	3	1	0	1	0	0	5	17	
Genk	9/07/2005	AFGELAST					0	AFGELAST							0	AFGELAST							0	0
Woumen	3/09/2005	3		5		11	2	21	3	1	0	1	1	0	6	0	0	0	0	0	0	0	27	
Rodeberg	24/09/2005	0		0		12	0	12	1	4	0	0	0	0	5	0	0	0	0	0	0	0	17	
Waregem	9/10/2005	2		4		5	1	12	1	1	0	0	0	0	2	0	0	0	1	0	0	1	15	
		8		16		35	6	65	7	10	0	2	2	0	21	3	1	0	2	0	0	6	92	

STRUCTURELE INCENTIVES TEN VOORDELE VAN DE SPORTCLUBS

Enkel sportclubs die beschikken over gediplomeerde of gekwalificeerde trainers kunnen in aanmerking komen om rijvaardigheidsproeven te organiseren.

2. b. Overzicht van de bijscholingen voor het bestuurlijke en het administratieve kader van de sportfederatie én het bestuurlijke kader van de aangesloten sportclubs

Brevettenwerking

Op regelmatige basis is er overleg geweest met de andere erkende ruitersportfederatie LRV, zodat de afspraken en inhoudelijke aspecten gelijkgestemd zijn.

Er is ook een overkoepelende werkgroep "brevettenwerking" waar de mogelijke assimilaties besproken worden.

SD_BO3.1a_2:

Dressuur

Onderwerp	Datum	Locatie	Lesgever	Aantal aanwezigen
Opleiding juryleden niveau II -IV, theorie	02-07	VLP, Zwijnaarde	Jan Meersmans	9
Opleiding juryleden niveau II -IV, praktijk examen	11-09	t Overdijk, Moerzeke	Jan Meersmans	9
Opleiding juryleden niveau II -IV, praktijk examen	18-09	Herentals	Jan Meersmans	9
Opleiding juryleden niveau II -IV, theorie examen	04-10	VLP, Zwijnaarde	Jan Meersmans	9
Opleiding juryleden niveau I, theorie	12-02	VLP, Zwijnaarde	Jacques Van Daele	8
Opleiding juryleden niveau I, praktijk	10-04	Oud-Molenhof, Ingelmunster	Jacques Van Daele	7
Opleiding juryleden niveau I, praktijk	16-05	Rijbaan Piet, Dendermonde	Jacques Van Daele	5
Opleiding juryleden niveau I, praktijk examen	24-07	Hicewa, Sint-Niklaas	Jacques Van Daele	5
Opleiding juryleden niveau I, praktijk examen	28-08	Dressuurstal Verwimp, Wiekevorst	Jacques Van Daele	4
Opleiding juryleden niveau I,	16-10	Azelhof, Lier	Jacques Van	3

praktijk examen			Daele	
Opleiding juryleden niveau I, theorie examen	29-10	VLP, Zwijnaarde	Jacques Van Daele	3
Opleiding juryleden niveau vanaf V theorie	17-09	Wemmel	Mariette Withages	4
Opleiding juryleden niveau vanaf V theorie	22-12	Wemmel	Mariette Withages	4
Opleiding juryleden niveau vanaf V praktijk	29-01	Flemalle	Mariette Withages	3
Opleiding juryleden jonge paarden praktijk	05-11	Koningshooikt	Mariette Withages	8

De deelnemers voor bovenstaande cursussen waren in 2005 allen geslaagd.

Eventing

Onderwerp	Datum	Locatie	Lesgever	Aantal aanwezigen
Stage voor de niet-topsporter	15-04-05	Bloso Waregem	Jos Kumps	11
Stage voor de niet-topsporter	22-04-05	Bloso Waregem	Jos Kumps	12
Bijscholing Officials/Stewards	09-04-05	Bloso Waregem	Jacques Van Daele/ Tom Ryckewaert/Tony Mc Pherson	32 (incl 7 stewards)

Endurance

Onderwerp	Datum	Locatie	Lesgever	Aantal aanwezigen
Juryleden	12-03-05	VLP, Zwijnaarde	Johan Van Den Brande	18
Infoavond organisatoren	18-11-05	Turnhout	Commissie Endurance	26

Mennen

Onderwerp	Datum	Locatie	Lesgever	Aantal aanwezigen	Aantal geslaagden
Opleiding jury mennen 'kandidaat-mennen'	28-05	VLP, Zwijnaarde	Myriam de Fauteur	8	5

Para-Equestrian

Onderwerp	Datum	Locatie
Internationale Paralympische clinic voor juryleden	11-13-03-05	Moorsele

Springen

Onderwerp	Datum	Locatie	Lesgever	Aantal aanwezigen
Bijscholing Pistebouwer N3/CN3	22-02-05	VLP, Zwijnaarde	Ludo Dekkers - Gunther Van Lent	43
Bijscholing Pistebouwer N3/CN3	01-03-05	VLP, Zwijnaarde	Ludo Dekkers - Gunther Van Lent	43
Cursus Senior Judge	17-10-05	VLP, Zwijnaarde	Pierre Verdonck	8
Cursus Senior Judge	31-10-05	VLP, Zwijnaarde	Pierre Verdonck	8
Cursus Senior Judge	07-11-05	VLP, Zwijnaarde	Pierre Verdonck	8
Cursus Senior Judge, theoretisch examen	14-11-05	VLP, Zwijnaarde	Pierre Verdonck	8 (4 geslaagden)

Voltige

Onderwerp	Datum	Locatie	Lesgever	Aantal aanwezigen	Aantal geslaagden
Cursus kandidaat juryleden	8-10-05	VLP, Zwijnaarde	Michel Soenen – Monika Hanelt	2	2

Disciplineoverschrijdend

Onderwerp	Datum	Locatie	Lesgever	Aantal aanwezigen	Aantal geslaagden
Opleiding nationaal Steward	19-03-05	VLP, Zwijnaarde	Jacques Van Daele	15	15

3. Behaalde resultaten en effectmeting.

3. a. Overzicht van de kaderopleiding en bijscholing voor de sporttechnische verantwoordelijken van de sportfederaties en de aangesloten sportclubs in 2004.

IN SAMENWERKING MET VTS GEORGANISEERDE SPORTKADEROPLEIDINGEN

Locatie	# deelnemers	# geslaagden
Westouter	12	12
Waregem	16	13
Genk	9	9
Totaal	37	34

Er waren 3 georganiseerde sportkaderopleidingen initiator in samenwerking met de VLP met een totaal van 37 deelnemers waarvan 34 uiteindelijk slaagden. Dit is een bijzonder hoog slagingspercentage. Gemiddeld waren er 12 cursisten per opleiding, waarvan er gemiddeld 11 slaagden per opleiding.

**DOOR VLP GEORGANISEERDE SPORTTECHNISCHE
TOELATINGSPROEVEN/BREVETTEN IN HET KADER VAN
SPORTKADEROPLEIDINGEN**

SD_BO3.1a_1:

De doelstelling in het beleidsplan 2005-2008 is in 2005 niet voldaan. Het aantal rijvaardigheidsproeven (Initiator, Trainer B en A) per provincie is niet gedaald in 2005. Ook waren er niet meer deelnemers per proef.

Er waren 92 deelnemers voor de rijvaardigheidsproeven in 2005, met een gemiddelde van 13 deelnemers per locatie en gemiddeld 8 geslaagden per locatie. Van het totaal aantal deelnemers is er 61% geslaagd of 56 van de 92.

STRUCTURELE INCENTIVES TEN VOORDELE VAN DE SPORTCLUBS

Naast de 3 Bloso-centra stelden 2 VLP-clubs zich ter beschikking voor de organisatie van de rijvaardigheidsproeven. Dit waren R.C. Rodeberg te Westouter & RVBOZ (Stoeterij Deloof) te Torhout.

3. b. Overzicht van de bijscholingen voor het bestuurlijke en het administratieve kader van de sportfederatie én het bestuurlijke kader van de aangesloten sportclubs

SD_BO3.1a_3:

In 2005 zijn er in totaal 30 dagen van bijscholing/infoavonden georganiseerd.

Voor dressuur zijn er 15 bijscholingsdagen voor juryleden van verschillende niveaus geweest. 2 stages en een bijscholing vanuit de discipline eventing stonden op het programma. De discipline mannen en para-equestrian organiseerden elk 1 bijscholing voor hun juryleden. Er waren 2 opleidingen voor pistebouwer en 4 bijscholingen voor juryleden jumping. Disciplineoverschrijdend was er 1 stewardcursus. Voltige organiseerde een cursus voor kandidaat juryleden. Endurance verzorgde een infoavond en een cursus juryleden.

4. Evaluatie van de resultaten.

SD_BO3.1a_2:

Meer juryleden op niveau voor de verschillende rijvaardigheidsproeven.

IN SAMENWERKING MET VTS GEORGANISEERDE SPORTKADEROPLEIDINGEN

Het hoog slagingspercentage is te wijten aan de degelijke voorbereidingen als aan de keuze aan intensiteit (weekopleidingen of eerder verspreid over bepaalde periode) van de cursussen. Dit geeft de deelnemers de mogelijkheid om een cursus op maat te volgen. Het hoge slagingspercentage is ook deels te wijten aan de kleine groepen, nl een gemiddelde van 11 cursisten per opleiding, waar door persoonlijkere benadering meer mogelijk is.

**DOOR VLP GEORGANISEERDE SPORTTECHNISCHE
TOELATINGSPROEVEN/BREVETTEN IN HET KADER VAN
SPORTKADEROPLEIDINGEN**

SD_BO3.1a_1

Uit bovenstaande cijfergegevens wordt opgemerkt dat het slagingspercentage gestegen is t.o.v. 2004, van 37% naar 61%.

In 2005 waren er meer clubs die rijvaardigheidsproeven hebben georganiseerd. Betere voorbereidingen van de deelnemers door de organiserende club kunnen aan de basis liggen van het hogere slaagpercentage.

STRUCTURELE INCENTIVES TEN VOORDELE VAN DE SPORTCLUBS

Het aantal locaties waar de rijvaardigheidsproeven afgelegd worden, moeten geografisch en tijdens het jaar verspreid worden. In 2005 was de spreiding tijdens het jaar goed, enkel geografisch kan er nog meer aan gewerkt worden.

De rijvaardigheidsproeven zijn in 2005 veelal gelinkt aan de cursussen, dit moet ook in de toekomst zo blijven.

BIJSCHOLINGEN

SD_BO3.1a_3:

De overzichten in punt 2 tonen aan dat er meerdere bijscholingencursussen georganiseerd werden voor de officiëlen. De cursussen voor de officiëlen zijn heel belangrijk om de kwaliteit van de wedstrijden te waarborgen. Daarom wordt hier vanuit de sportieve commissies aandacht aan besteedt.

Enkel voor de kleinste discipline reining stond er geen bijscholing op het programma. Dit wordt gepland voor 2006.

5. Desgevallend bijsturing van het beleidsplan.

Geen bijsturing.

Basisopdracht 4: Begeleiding van de aangesloten sportclubs

1. Strategische doelstelling(en) en objectieven.

SD_BO4b.1_1:

Doorlichten clubs.

O_BO4b.1_1:

Het programma IKSport wordt aangepast aan de noden vanuit de paardensport. De medewerkers worden opgeleid om deze doorlichting door te voeren.

SD_BO4b.2_1:

Aan de hand van de doorlichting zal hierop ingespeeld worden in 2006-2007-2008.

O_BO4b.2_1:

De doorlichting van de clubs.

2. Overzicht van de begeleiding van de aangesloten sportclubs in 2005.

De clubs en de ruiters werden via een gerichte mailing geïnformeerd over de verschillende soorten licenties in 2005.

In onderstaande tabellen wordt er een overzicht gegeven van de verschillende licenties en aangesloten clubs.

2. a. Begeleiding inzake kwaliteitszorg.

SD_BO4b.1_1 / SD_BO4b.2_1:

Alle clubs hebben een uitgebreid inlichtingsformulier ingevuld. Dit is de basis voor verder onderzoek.

Licenties

In 2005 werden er 17.468 gelicentieerde sportbeoefenaars aangesloten bij de VLP.

Tabel 14: Aantal licenties en procentuele verhouding in 2003, 2004 en 2005.

	Aantal licenties			Procentuele verhouding		
	2003	2004	2005	2003	2004	2005
HGVBB: > 03	218	119	186	3,16%	0,85%	1,06%
02 – 03	613	526	691	8,88%	3,75%	3,96%
Totaal	831	645	877	12,04%	4,60%	5,02%
HROV: >03	287	213	288	4,16%	1,52%	1,65%
02 – 03	738	736	764	10,69%	5,25%	4,37%
Totaal	1025	949	1052	14,85%	6,76%	6,02%
KR: >03	310	197	255	4,49%	1,40%	1,46%
02 – 03	911	790	834	13,20%	5,63%	4,77%
Totaal	1221	987	1089	17,69%	7,03%	6,23%
VOR: >03	459	331	458	6,65%	2,36%	2,62%
02 – 03	876	830	871	12,70%	5,92%	4,99%
Totaal	1335	1161	1329	19,35%	8,28%	7,61%
WVUR: > 03	312	143	275	4,52%	1,02%	1,57%
02 – 03	356	389	442	5,16%	2,77%	2,53%
Totaal	668	532	717	9,68%	3,79%	4,10%
01 (recreanten)	1821	9756	12404	26,39%	69,54%	71,01%
Totaal >=						
02	5080	4274	5064	73,61%	30,46%	28,99%
Algemeen totaal	6901	14030	17468	100%	100,00%	100,00%

2. b. Begeleiding inzake sporttechnische werking.

Zie basisopdracht 3.

2. c. Begeleiding inzake bestuurs- en administratieve werking.

De bestuurders van de sportclubs worden geïnformeerd over bijscholingen die relevant zijn voor hun werking. Zie basisopdracht 3.

Clubs

In 2005 waren er 329 aangesloten clubs, waarvan 243 effectief, 58 toetredende clubs en 28 nieuwe clubs. Gedetailleerde gegevens worden weergegeven in onderstaande tabellen.

Tabel 15: Aantal clubs per provinciale en procentueel aandeel in 2002, 2003, 2004 en 2005.

Provinciale	Aantal clubs				Procentueel aandeel			
	2002	2003	2004	2005	2002	2003	2004	2005
HGVBB	51	49	57	65	24%	23%	20%	20%
KR	48	49	50	49	23%	23%	17%	15%
VOR	46	53	66	78	22%	24%	23%	24%
WVUR	33	34	60	73	16%	15%	21%	22%
HROV	31	33	54	64	15%	15%	19%	19%
Algemeen Totaal	209	218	287	329	100%	100%	100%	100%

Tabel 16: Aantal recreatieve en competitieve clubs per provinciale in 2004 en 2005.

Provinciale	Recreatief		Competitief		Totaal	
	2004	2005	2004	2005	2004	2005
HGVBB	8	12	49	53	57	65
KR	1	4	49	45	50	49
VOR	15	14	51	64	66	78
WVUR	22	30	38	43	60	73
HROV	17	20	37	44	54	64
Algemeen Totaal	63	80	223	249	287	329

Tabel 17: Aantal nieuwe, drop-outs en zelfde clubs per provinciale in 2004 en 2005.

Provinciale	Aantal nieuwe clubs		Aantal drop-outs		Aantal zelfde clubs		Totaal	
	2004	2005	2004	2005	2004	2005	2004	2005
HGVBB	2	8	2	2	55	56	57	65
KR	0	4	1	3	50	46	50	49
VOR	6	17	2	5	60	61	66	78
WVUR	6	12	2	1	54	60	60	73
HROV	4	15	0	3	50	50	54	64
Algemeen Totaal	18	56	7	14	269	273	287	329

2. d. Begeleiding inzake sportpromotionele werking.

Disciplines

Onderstaande tabel geeft het procentueel aandeel van de disciplines onderling.

Tabel 18: Procentuele verhouding van de disciplines in 2003, 2004 en 2005.

Discipline	Procentueel aandeel 2003	Procentueel aandeel 2004	Procentueel aandeel 2005
Jumping	64,95%	68,02%	66,09%
Dressuur	21,29%	18,55%	19,79%
Mennen	4,20%	5,05%	5,71%
Eventing	5,41%	4,81%	5,29%
Endurance	2,71%	2,55%	2,04%
Voltige	1,38%	0,98%	0,86%
Reining	0,06%	0,04%	0,21%

2. e. Begeleiding inzake sportmedische begeleiding.

In 2005 is er informatie verstrekt omtrent verboden middelen.

3. Behaalde resultaten en effectmeting.

3. a. Begeleiding inzake kwaliteitszorg.

Van het totaal aantal leden in 2005, nl. 17.468, is er 71% recreatief lid en 29% competitief. Deze procentuele verhouding komt overeen met deze in 2004. Er wordt opgemerkt dat er een stijging is van het aantal competitieve leden (in absolute cijfers). In elke provinciale is er een stijging van het aantal competitieve licenties. Net zoals in 2004 heeft de VOR het grootste aantal wedstrijdruiters (1.329), gevolgd door de KR (1.089), op de 3^e plaats komt de HROV (1.052), de HGVBB (877) en WVUR (717) sluiten de rij af.

Er is een opmerkelijke stijging van 2.648 waar te nemen in het aantal recreatieve sportbeoefenaars.

3. b. Begeleiding inzake sporttechnische werking.

Zie basisopdracht 3.

3. c. Begeleiding inzake bestuurs- en administratieve werking.

De clubs in Antwerpen (VOR) hebben het grootste aandeel met 24 %. De clubs van West-Vlaanderen (WVUR), Vlaams Brabant en Brussel (HGVBB) en Oost-Vlaanderen (HROV) volgen met respectievelijk 22%, 20%, 19%. De provincie Limburg (KR) sluit de rij af met 15%. Deze volgorde is t.o.v. 2004 ongewijzigd. De KR heeft één club minder in 2005, de ander provinciales hebben een stijging.

De VOR heeft het grootste aantal competitieve clubs (64), gevolgd door de HGVBB (53) en de KR (44). De rij wordt afgesloten door de HROV (44) en de WVUR (43).

Enkel de provinciale KR kent een daling in aantal competitieve clubs.

Elke provinciale, uitgezonderd VOR, kent een stijging in aantal recreatieve clubs. WVUR is koploper in het aantal recreatieve clubs (30), met op de 2^{de} plaats de HROV (20), gevolgd door VOR (14), HGVBB (12), KR (5). Deze volgorde is identiek aan deze in 2004.

Van de 329 aangesloten clubs in 2005, waren er 273 tevens aangesloten in 2004. Er hebben 56 nieuwe clubs aangesloten en 14 clubs hebben hun lidmaatschap in 2005 niet hernieuwd.

3. d. Begeleiding inzake sportpromotionele werking.

De discipline jumping neemt het grootste deel van de licenties in met 66,09%. Daarna komt de dressuur met 19,79%. De overige disciplines zijn met minder dan 6% vertegenwoordigd in 2005. De rij wordt vervolledigd met mannen, eventing, endurance, voltige en reining. Deze volgorde is identiek aan deze in 2004.

3. e. Begeleiding inzake sportmedische begeleiding.

In 2005 is er informatie verstrekt omtrent verboden middelen.

4. Evaluatie van de resultaten.

4. a. Begeleiding inzake kwaliteitszorg.

De betere publiciteit, kwaliteit, kwantiteit zorgt er voor dat er steeds meer sportbeoefenaars de weg vinden naar de wedstrijden van de Vlaamse Liga Paardensport en haar provinciale afdelingen.

Door de betere werking van de clubs, de structuur van de VLP en de promotie voor de paardensport sluiten meer recreatieve ruiters/menners aan bij een club.

4. b. Begeleiding inzake sporttechnische werking.

Zie basisopdracht 3.

4. c. Begeleiding inzake bestuurs- en administratieve werking.

Er is nog steeds een stijging van het aantal aangesloten clubs.

Een positieve vaststelling is dat het aantal nieuwe clubs groter is dan het aantal drop-outs.

4. d. Begeleiding inzake sportpromotionele werking.

Het aandeel van de jumping is licht afgenomen, door de opmars van andere disciplines.

Dit door de disciplinespecifieke promotie en promotiewedstrijden.

4. e. Begeleiding inzake sportmedische begeleiding.

In 2006 zal dit thema verder uitgediept worden. In afwachting op de uitvoeringsbesluiten op het nieuwe decreet MVS.

Informatieopdracht uitvoeren

1. Strategische doelstelling(en) en objectieven.

SD_BO4b.3_1:

Opmaken van VLP-infogids.

O_BO4b.3_1:

Alle gegevens met betrekking tot de werking van de VLP wordt verzameld, bijgewerkt en gebundeld.

SD_BO4b.5_1:

Meer sportmedische artikels gericht naar de paardensport publiceren in de VLP-info.

O_BO4b.5_1:

De medische commissie opdracht geven om medische artikels gericht naar de paardensport te verzamelen of op te stellen.

SD_BO4i.1_1:

Realisatie van de bundel 'de aangesloten VLP-clubs en hun sportaanbod'.

O_BO4i.1_1:

Via een interactieve website en via de doorlichting van de clubs worden de gegevens verzameld.

SD_BO4i.1_2:

Uitbouwen van de VLP-website.

O_BO4i.1_3:

De webmaster onderzoekt de mogelijkheden voor een meer interactieve website en realiseert de mogelijkheden.

SD_BO4i.2_1:

Informatie bezorgen aan de sportbeoefenaars en clubs via VLP-info en VLP-website.

O_BO4i.2_1:

De decreten worden via de website en VLP-info overgemaakt aan de sportclubs en sportbeoefenaars.

SD_BO4i.3_1:

Vacature opgesteld voor het aanwerven van een communicatieverantwoordelijke.

O_BO4i.3_1:

Er wordt een vacature geplaatst.

2. Overzicht van de uitgevoerde informatieopdracht in 2005.

2. a. Informatieverstrekking met betrekking tot de eigen organisatie, aan de eigen sportclubs en leden.

Onderwerp	Datum	Locatie	Lesgever	Aantal aanwezigen
Chiropractie en Chippen van paarden	14-12-05	Oud-Heverlee	Bruno Beyne-De Vos Jean-Pierre	55
Chiropractie en Chippen van paarden	15-12-05	Hasselt	Bruno Beyne-Rudi Eerdeken	39
Chiropractie en Chippen van paarden	16-12-05	Brugge	Bruno Beyne-Yves De Bosschere	108

SD_BO4b.3_1

In 2005 is de 1^{ste} editie verschenen van het "ABC van de VLP". Dit is een praktische handleiding over de werking van de VLP. Dit is voornamelijk gericht naar leden en niet-georganiseerde sporters.

SD_BO4b.5_1 / SD_BO4i.2_1:

In 2005 werd voor de VLP-info samengewerkt met het professionele tijdschrift Hippo

Revue. Dit verschijnt 2-maandelijks. Ook wordt er telkens een katern meegestuurd, waarin alle zaken in verband met de (sub)provinciale, communautaire en nationale wedstrijden vermeld zijn. Deze bijlage wordt ook in de maanden dat de VLP-info niet verstuurd wordt, naar alle wedstrijdruiters/menners opgestuurd.

In onderstaande tabel wordt een overzicht gegeven van het aantal bezoekers op de VLP-site in 2002, 2003, 2004 en 2005.

SD_BO4i.1_2 / SD_BO4i.2_1:

Tabel 19: Aantal bezoekers van de VLP-website in 2002, 2003, 2004 en 2005.

Aantal bezoekers van de VLP-website				
	2002	2003	2004	2005
Januari	598	3.058	7.176	7.635
Februari	1.120	2.517	6.489	6.302
Maart	2.687	3.287	7.956	5.705
April	3.002	5.712	10.802	13.588
Mei	2.891	9.395	10.516	15.226
Juni	2.638	7.031	10.178	12.131
Juli	3.938	9.620	13.503	13.319
Augustus	3.548	5.548	6.318	12.666
September	2.666	4.404	4.906	9.883
Oktober	1.990	3.779	6.292	18.767
November	1.499	2.758	6.471	17.596
December	1.581	2.696	4.926	12.908
TOTAAL	28.158	59.805	95.533	145.726

2. b. Informatie over het decreet tot vaststelling van het statuut van de niet-professionele sportbeoefenaar en het decreet inzake MVS.

In afwachting tot de nieuwe wetgeving betreffende MVS werd hier geen extra aandacht aan besteed.

2. c. Genomen maatregelen om alle interne en externe communicatie te verbeteren.

Bovenvermelde informatiekkanalen (VLP-info, website, e-mail,...) hebben bijgedragen aan de interne en externe communicatie. Alsook de vele persberichten die vanuit VLP verstuurd worden.

3. Behaalde resultaten en effectmeting in functie van de gestelde objectieven.

3. a. Informatieverstrekking met betrekking tot de eigen organisatie, aan de eigen sportclubs en leden.

SD_BO4i.1_2 / SD_BO4i.2_1

In 2005 werd de VLP-website volledig vernieuwd en geüpdate.

In 2005 werd de VLP-website 145.726 keer bezocht. Dit is 50.193 keer meer dan vorig jaar en 5 keer het aantal in 2002. In de 1^{ste} 3 maanden werden het minst bezoekers genoteerd. In oktober bezochten het meeste aantal mensen de VLP-website, nl. 18.767. Gemiddeld waren er 399 bezoekers per dag, dit is 137 meer dan in 2004.

3. b. Informatie over het decreet tot vaststelling van het statuut van de niet-professionele sportbeoefenaar en het decreet inzake MVS.

In afwachting tot de nieuwe wetgeving betreffende MVS werd hier geen extra aandacht aan besteed.

3. c. Genomen maatregelen om alle interne en externe communicatie te verbeteren.

SD_BO4i.3_1:

In 2005 is er een communicatieverantwoordelijke aangesteld.

In 2005 heeft VLP meerdere persberichten verstuurd alsook overvloedig gebruik gemaakt van bovenvermelde informatiekanalen (VLP-info, website, ABC van de VLP, e-mail,...). Dit alles heeft bijgedragen aan de interne en externe communicatie.

4. Evaluatie van de resultaten op basis van de effectmeting.

4. a. Informatieverstrekking met betrekking tot de eigen organisatie, aan de eigen sportclubs en leden.

SD_BO4i.1_2 / SD_BO4i.2_1

Het grote aantal bezoekers van de site toont aan dat dit medium steeds belangrijker wordt. De VLP zal hier dan ook extra aandacht aan besteden.

Door de stijging van het aantal redactionele artikels in de VLP-info, is dit tijdschrift aantrekkelijker geworden voor de sportbeoefenaar.

4. b. Informatie over het decreet tot vaststelling van het statuut van de niet-professionele sportbeoefenaar en het decreet inzake MVS.

In afwachting tot de nieuwe wetgeving betreffende MVS werd hier geen extra aandacht aan besteed.

4. c. Genomen maatregelen om alle interne en externe communicatie te verbeteren.

SD_BO4i.1_1

Dit zal volgende jaren gerealiseerd worden.

SD_BO4i.3_1:

De aanstelling van een communicatieverantwoordelijke heeft bijgedragen aan de interne en externe communicatie.

5. Desgevallend bijsturing van het beleidsplan.

SD_BO4b.3_1:

Opmaken van VLP-infogids.

Dit werd nogmaals vermeld in SD_BO4i.1_2.

SD_BO4i.1_3 wordt SD_BO4i.1_2

SD_BO4b.4_1:

Promoten van de paardensport (disciplines) via clubactiviteiten.

O_BO4b.4_1:

Via website de clubs toegang geven om hun activiteiten te melden.

Bovenstaande moet verzet worden van BO4 naar BO5.

Basisopdracht 5: Promoten van de eigen sporttak

1. Strategische doelstelling(en) en objectieven.

SD_BO5.1_1:

Incentives creëren voor sportclubs die deelnemen aan sportpromotionele activiteiten van de overheid.

O_BO5.1_1:

Er wordt met het VLP-bestuur rond de tafel gezeten om de mogelijkheden rond het creëren van incentives te bespreken.

SD_BO5.2_1:

Sportclubs informeren over de mogelijke samenwerkingsverbanden.

O_BO5.2_1:

Informatie omtrent de mogelijke samenwerkingsverbanden in de paardensport wordt verzameld.

SD_BO5.3_1:

Incentives creëren om Vlaamse wedstrijden te organiseren.

O_BO5.3_1:

Er wordt met het VLP-bestuur rond de tafel gezeten om de mogelijkheden rond het creëren van incentives te bespreken.

2. Overzicht van de promotie in 2005.

2. a. Promotie voor niet-sporters en niet-georganiseerde sporters.

SD_BO4b.4_1:

Heel wat clubs hebben een eigen opendeurdag. Tijdens deze opendeurdagen tonen de clubs hun werking aan de niet – sporters en niet georganiseerde sporters uit hun regio. Ze proberen op deze manier het paardrijden aantrekkelijk te maken voor iedereen.

2. b. Promotie in het kader van samenwerkingsverbanden op het lokale (met gemeentelijke sportdiensten en scholen) en regionale niveau.

SD_BO5.2_1:

VLP vzw nam in 2005 deel aan de DAS-Beurs (Doe Aan Sport Beurs) in 4 verschillende provincies Oost-Vlaanderen, West-Vlaanderen, Antwerpen en Vlaams-Brabant. Jongeren uit het zesde leerjaar genieten van een eerste kennismaking met het paardrijden.

2. c. Deelname aan sportpromotionele initiatieven op Vlaams niveau.

Op de Flanders Christmas Horse Show in Mechelen was de VLP vertegenwoordigd met een stand. Heel wat praktische informatie kon hier opgevraagd worden. Alsook kon hier het ABC van de VLP verkregen worden. De federatie adverteerde in het programmaboek van deze Flanders Christmas Horse Show. De gegevens van de federatie werden ook opgenomen in het HIPPOS vademecum. Er zijn publicaties verschenen in Hippo Revue, BWP, Zangersheide, Landbouwleven en andere tijdschriften/kranten.

3. Behaalde resultaten en effectmeting.

3. a. Promotie voor niet-sporters en niet-georganiseerde sporters.

Gezien de opkomst op de verschillende opendeurdagen van de sportclubs en het stijgend aantal nieuwe leden, toont aan dat de promotie voor niet-sporters en niet-georganiseerde sporters zijn vruchten afwerpt.

3. b. Promotie in het kader van samenwerkingsverbanden op het lokale (met gemeentelijke sportdiensten en scholen) en regionale niveau.

De DAS-Beurs was naar jaarlijkse gewoonte een groot succes. Duizenden leerlingen van het 6^{de} leerjaar konden kennismaken met de paardensport.

Het aantal nieuwe leden toont aan dat de promotie voor niet-sporters en niet-georganiseerde sporters zijn vruchten afgeworpen heeft.

3. c. Deelname aan sportpromotionele initiatieven op Vlaams niveau.

Op de Flanders Christmas Horse Show in Mechelen waren er niet alleen sportbeoefenaars op te merken, maar ook heel wat kijklustige die interesse hebben voor de paardensport. VLP-panelen zorgden voor extra promotie tijdens dit evenement, alsook de VLP-stand.

4. Evaluatie van de resultaten

4. a. Promotie voor niet-sporters en niet-georganiseerde sporters.

Ondanks de interesse voor de verschillende opendeurdagen, zou de VLP hier nog meer promotie rond kunnen maken. Alsook een inventarisatie opmaken van de opendeurdagen.

4. b. Promotie in het kader van samenwerkingsverbanden op het lokale (met gemeentelijke sportdiensten en scholen) en regionale niveau.

De VLP was vertegenwoordigd op de DAS-beurzen in 4 provincies. Dit wordt zeker in de toekomst verder gezet.

4. c. Deelname aan sportpromotionele initiatieven op Vlaams niveau.

Dankzij de VLP-stand en de VLP-promotie op de Kerstjumping in Mechelen heeft de VLP een grotere naambekendheid gekregen.

5. Desgevallend bijsturing van het beleidsplan.

SD_BO4b.4_1:

Promoten van de paardensport (disciplines) via clubactiviteiten.

O_BO4b.4_1:

Via website de clubs toegang geven om hun activiteiten te melden.

Bovenstaande is verzet van BO4 naar BO5.

Facultatieve opdracht 2: Sportkampen

1. Strategische doelstelling(en) en objectieven.

SD_FO2.1_1:

Kampplaatsen verspreidt over de gans Vlaanderen.

O_FO2.1_1:

De voorwaarden om als kampplaats in aanmerking te komen voor het organiseren van VLP-sportkampen bekendmaken.

SD_FO2.1_2:

Kwaliteit van de sportkampen behouden.

O_FO2.1_2:

Het sterrenstelsel bezorgen aan de kampplaatsen. Organiseren van permanente bijscholingen voor de lesgevers.

SD_FO2.1_3:

Blijvende aandacht voor Keiveilig paardrijden.

O_FO2.1_3:

Het sterrenstelsel bezorgen aan de kampplaatsen.

2. Overzicht van de werking in 2005.

SD_FO2.1_1:

In onderstaande tabel wordt een overzicht gegeven van de verschillende kampen.

Tabel 20: Overzicht sportkampen 2005.

Rodeberg														totaal	gemiddeld
kampnummer	1	2	3	4	5	6	7	8	9	10	11	12	13		
aantal deelnemers	32	29	51	55	60	37	70	54	55	32	71	51	A	597	49,75
aantal lesgevers	5	4	8	8	10	5	10	9	8	4	11	5	A	87	7,25
Berg op Zoom															
kampnummer	14	15	16	17	18	19	20	21	22	23	24	25	26		
aantal deelnemers	17	21	12	44	41	38	18	40	42	24	27	27	24	375	31,25
aantal lesgevers	2	2	1	5	4	4	2	5	4	2	3	3	2	39	3,25
Meerdaalhof															
kampnummer	27	28	29	30	31	32	33	34	35	36	37	38	39		
aantal deelnemers	14	A	25	34	44	32	25	45	27	51	44	13	A	354	32,18
aantal lesgevers	2	A	2	3	5	3	3	4	3	5	5	2	A	37	3,36
Groenhove															
kampnummer	40	41	42	43	44	45	46	47	48	49	50				
aantal deelnemers	51	49	52	53	50	54	50	50	50	50	30			539	49,00
aantal lesgevers	5	4	5	5	5	6	6	5	7	7	2			57	5,18
Gaverranch															
kampnummer				51							52	53			
aantal deelnemers				24							A	37		61	30,50
aantal lesgevers				3							A	4		7	3,50

Er waren in totaal 1.926 deelnemers en 225 lesgevers.

Onderwerp	Datum	Locatie	Lesgever	Aantal aanwezigen
Voltige voor lesgevers sportkampen	19-03-05	Ruiterschool Rodeberg	Maria Jonckheere	31

2. a. Aantal effectief georganiseerde sportkampen (internaat/half-externaat/externaat).

In 2005 waren er 49 effectief georganiseerde sportkampen.

2. b. Aantal effectief georganiseerde unisportkampen (internaat).

In 2005 waren er 49 effectief georganiseerde sportkampen.

2. c. Aantal effectief georganiseerde initiatiesportkampen (internaat).

In 2005 zijn er 42 initiatiesportkampen georganiseerd.

2. d. Aantal effectief georganiseerde vervolmakingssportkampen (internaat).

In 2005 zijn er 7 vervolmakingssportkampen georganiseerd.

2. e. Aantal interne deelnemers op de georganiseerde sportkampen 2005 met indien mogelijk opsplitsing van het aantal bij de sportfederatie aangesloten leden en het aantal niet-leden.

Er waren 1.926 interne deelnemers op de georganiseerde sportkampen in 2005. Dit zijn er 127 meer dan in 2004.

2. f. Aantal externe deelnemer op de georganiseerde sportkampen 2004 met indien mogelijk opsplitsing van het aantal bij de sportfederatie aangesloten leden en het aantal niet-leden.

Er waren geen externe deelnemers in 2005.

2. g. Omschrijving van de gevoerde promotiestrategie en de hiermee gepaard gaande kosten.

In 2005 is er promotie gevoerd via Spoka, waar de sportkampen werden aangekondigd.

Ook in het "ABC van de VLP", een jaarlijkse infobundel over de werking van de VLP werd er promotie gedaan voor de sportkampen. Hiernaast werden ook volgende kanalen gebruikt: VLP-website (aankondigen sportkampen + nieuwsberichten), VLP-info (verslagen over de sportkampen) en de promotiestand tijdens de kerstjumping in Mechelen.

3. Behaalde resultaten en effectmeting in functie van de gestelde strategische doelstellingen en objectieven.

In 2005 werden er 49 sportkampen georganiseerd op 5 verschillende kampplaatsen. Het gemiddeld aantal deelnemers per kampplaats bedroeg 36 en er waren gemiddeld 5 lesgevers per sportkamp. Uit de tabel kan opgemerkt worden dat Rodeberg gemiddeld het meest aantal deelnemers en lesgevers per sportkamp had.

4. Evaluatie van de resultaten.

De sportkampen in de paardensport zijn een groot succes. Dit kan mede te verklaren zijn door de combinatie van sport en dier, wat voornamelijk bij jonge meisjes aantrekkelijk is.

Wanneer de gemiddelde cijfers bekeken worden, wordt vastgesteld dat voor 8 à 9 kinderen 1 lesgever verantwoordelijk is. Decretaal is 1 lesgevers voor 12 deelnemers verplicht. In de paardensport is dit heel belangrijk voor kwaliteit en veiligheid.

Een groot aantal deelnemers maken voor het eerst kennis met de paardensport. Het gemiddeld aantal deelnemers per kampplaats is met 2 gestegen, van 34 in 2004 naar 36 in 2005. Gemiddeld waren er ook 2 lesgevers meer.

SD_FO2.1_2 / SD_FO2.1_3:

Er kan in de toekomst nog meer aandacht besteed worden aan de kwaliteit van de sportkampen en voor keiveilig paardrijden.

5. Desgevallend bijsturing van het beleidsplan.
--

Geen bijsturing.

Facultatieve opdracht 3: Topsport

1. Strategische doelstelling(en) en objectieven.

FO 3.1. Voorbereiding en deelname aan internationale wedstrijden

SD_FO3.1_1:

Tussen 2005 en 2008 is er een continuïteit van stages voor de beloftevolle jongeren van de discipline jumping, eventing en dressuur.

O_FO3.1_1_a:

Elk jaar wordt er voor de beloftevolle jongeren van de discipline jumping minstens 5 stages georganiseerd ter voorbereiding van de internationale wedstrijden.

O_FO3.1_1_b:

Elk jaar wordt er voor de beloftevolle jongeren van de discipline eventing minstens 5 stages georganiseerd ter voorbereiding van de internationale wedstrijden.

O_FO3.1_1_c:

Elk jaar wordt er voor de beloftevolle jongeren van de discipline dressuur minstens 5 stages georganiseerd ter voorbereiding van de internationale wedstrijden.

SD_FO3.1_2:

Tussen 2005 en 2008 is er een continuïteit van stages voor de elitesporters van de discipline jumping, eventing en dressuur.

O_FO3.1_2_a:

Elk jaar wordt er voor de elitesporters van de discipline jumping minstens 5 stages georganiseerd ter voorbereiding van de internationale wedstrijden.

O_FO3.1_2_b:

Elk jaar wordt er voor de elitesporters van de discipline eventing minstens 5 stages georganiseerd ter voorbereiding van de internationale wedstrijden.

O_FO3.1_2_c:

Elk jaar wordt er voor de elitesporters van de discipline dressuur minstens 5 stages georganiseerd ter voorbereiding van de internationale wedstrijden.

SD_FO3.1_3:

In 2005 tot en met 2008 blijft België met de jumpingploeg in de Super League.

O_FO3.1_3:

De eliteruiters jumping nemen deel aan de internationale landenwedstrijden, als voorbereiding op de Super League.

SD_FO3.1_4:

Tegen 2008 gaat er een team jumping pony's, jumping junioren, jumping young riders, eventing pony's, eventing junioren, eventing young riders, dressuur pony's, dressuur junioren en dressuur young riders naar het Europees Kampioenschap.

O_FO3.1_4_a:

Tussen 2005 en 2008 gaat er een team jumping pony's naar het EK.

O_FO3.1_4_b:

Tussen 2005 en 2008 gaat er een team jumping junioren naar het EK.

O_FO3.1_4_b:

Tussen 2005 en 2008 gaat er een team jumping young riders naar het EK.

O_FO3.1_4_d:

Tussen 2005 en 2008 gaat er een team eventing pony's naar het EK.

O_FO3.1_4_e:

Tussen 2005 en 2008 gaat er een team eventing junioren naar het EK.

O_FO3.1_4_f:

Tussen 2005 en 2008 gaat er een team eventing young riders naar het EK.

O_FO3.1_4_g:

Tussen 2005 en 2008 gaat er een team dressuur pony's naar het EK.

O_FO3.1_4_h:

Tussen 2005 en 2008 gaat er een team dressuur junioren naar het EK.

O_FO3.1_4_i:

Tussen 2005 en 2008 gaat er een team dressuur young riders naar het EK.

FO 3.2. Voorbereiding en deelname aan Olympische Spelen, Paralympics, EYOD en Wereldspelen

SD_FO3.2_1:

De Belgische jumpingploeg behaalt medailles op het EK (2005), WS (2006), EK (2007) en OS (2008) en individueel haalt een ruiter een 8^e plaats.

O_FO3.2_1_a:

De Belgische jumpingploeg behaalt een medaille op het EK in 2005 en individueel haalt een ruiter een 8^e plaats.

O_FO3.2_1_b:

De Belgische jumpingploeg behaalt een medaille op de WS in 2006 en individueel haalt een ruiter een 8^e plaats.

O_FO3.2_1_c:

De Belgische jumpingploeg behaalt een medaille op het EK in 2007 en individueel haalt een ruiter een 8^e plaats.

O_FO3.2_1_d:

De Belgische jumpingploeg behaalt een medaille op de OS in 2008 en individueel haalt een ruiter een 8^e plaats.

SD_FO3.2_2:

De Belgische eventingploeg behaalt medailles op het EK (2005), WS (2006), EK (2007) en OS (2008) en individueel haalt een ruiter een 8^e plaats.

O_FO3.2_2_a:

De Belgische eventingploeg behaalt een medaille op het EK in 2005 en individueel haalt een ruiter een 8^e plaats.

O_FO3.2_2_b:

De Belgische eventingploeg behaalt een medaille op de WS in 2006 en individueel haalt een ruiter een 8^e plaats.

O_FO3.2_2_c:

De Belgische eventingploeg behaalt een medaille op het EK in 2007 en individueel haalt een ruiter een 8^e plaats.

O_FO3.2_2_d:

De Belgische eventingploeg behaalt een medaille op de OS in 2008 en individueel haalt een ruiter een 8^e plaats.

SD_FO3.2_3:

In 2005, 2006 en 2007 neemt er een team dressuurruiters deel aan respectievelijk EK, WS, EK en in 2008 gaat er minstens 1 individuele ruiter naar de OS.

O_FO3.2_3_a:

In 2005 neemt er een team dressuurruiters deel aan het EK.

O_FO3.2_3_b:

In 2006 neemt er een team dressuurruiters deel aan de WS.

O_FO3.2_3_c:

In 2006 neemt er een team dressuurruiters deel aan het EK.

O_FO3.2_3_d:

In 2008 gaat er minstens 1 individuele dressuurruiter naar de OS.

FO 3.3. Topsportscholen

SD_FO3.3_1:

In 2008 heeft de VLP een pool van topsporttrainers uit de discipline jumping, eventing en dressuur, welke een gekwalificeerd diploma hebben.

O_FO3.3_1:

De topsporttrainers zonder pedagogisch diploma of sporttechnische diploma worden gestimuleerd om het pedagogisch of sporttechnisch diploma te behalen.

SD_FO3.3_2:

Tegen 2008 is er een continuïteit van leerlingen in de topsportschool in de verschillende disciplines.

O_FO3.3_2:

Er wordt meer promotie gemaakt voor de topsportschool

SD_FO3.3_3:

De leerlingen die in de topsportschool zitten of deze net verlaten hebben, behalen een individuele plaats bij de eerste 15 op het EK of andere internationale wedstrijden.

O_FO3.3_3:

De leerlingen die in de topsportschool zitten of deze net verlaten hebben, worden meer begeleid en ondersteund.

FO 3.4. Organiseren van Europese kampioenschappen, Wereldkampioenschappen en Wereldbekerwedstrijden in Vlaanderen

SD_FO3.4_1:

Tegen 2008 wordt er een continuïteit behouden in het aantal goed georganiseerde Europese Kampioenschappen, Wereldkampioenschappen en Wereldbekerwedstrijden.

O_FO3.4_1_a:

Elk jaar wordt er een Wereldkampioenschap georganiseerd.

O_FO3.4_1_b:

Elk jaar worden er 3 Wereldbekerwedstrijden georganiseerd.

O_FO3.4_1_c:

In de periode 2004-2008 wordt er een Europees Kampioenschap georganiseerd.

Vorbereiding en deelname internationale wedstrijden (FO 3.1)

2. Overzicht van de werking in 2005.

2. a. Beschrijving van de uitvoering van het integraal topsportbeleid.

3. Behaalde resultaten en effectmeting.

4. Evaluatie van de resultaten op basis van de effectmeting.

Er dient onderscheid gemaakt te worden tussen de verschillende disciplines en de elitesporters en beloftevolle jongeren.

De elitesporters zijn de gevestigde waarden in de paardenwereld, zij die op internationaal vlak tot de top behoren. Elitesporter in de paardensport is heel relatief aangezien de verkoop, ziekte, kwetsuur van een toppaard het einde kan betekenen van de gevestigde plaats van de ruiter. De kransruiters die continu op hoog niveau kan blijven presteren is heel gering. Dagelijkse training van jonge paarden en de zoektocht naar potentiële paarden kenmerken de beste ruiters.

Het hele jaar door werden er verschillende stages georganiseerd voor de beloftevolle jongeren en eliteruiters. Deze werden georganiseerd door de desbetreffende commissies in samenwerking met de Sporttechnisch Coördinator.

Eind 2005 zijn de eerste stappen gezet om een uitgebreid talentenprogramma op te starten. Dit programma heeft als doel de beloftevolle jongeren jumping, eventing en dressuur vroeger te detecteren, te begeleiden en op te volgen.

Jumping

In 2005 zijn er 2 specifieke stages georganiseerd voor de beloftevolle jongeren jumping. Mark Van Dijck en Jos Kumps waren de trainers. De EK-deelnemers hebben tevens een ondersteuning gekregen.

Dressuur

Voor de beloftevolle jongeren dressuur werden er 2 gesubsidieerde stages georganiseerd. Er zijn meer stages georganiseerd, maar deze werden niet gesubsidieerd door de Blosobudgeten. De juniors en young riders die minimum 60% haalden op de wedstrijden werden voor deze stages uitgenodigd. De stages bestonden uit begeleiding en verbetering van de gereden dressuurproef en uitleg. De bedoeling van dergelijke stages is proefgerichte training. De persoonlijke trainer van de combinatie wordt hierin betrokken. Jacques Van Daele en Marriet Withages namen de trainingen op zich.

Voor de eliteruiters zijn er 2 specifieke trainingen georganiseerd onder leiding van Toon De Ridder. Deze nationale coach begeleidde de eliteruiters tevens op de belangrijkste wedstrijden en de voorbereidingen naar het Europees Kampioenschap.

Eventing

Voor de beloftevolle juniors en young riders werden er in 2005 5 stages of 7 stagedagen georganiseerd. De stages vonden plaats in het Bloso-centrum Waregem of te Kapellen. Deze gingen door op 31 maart, 24 april, 21 mei, 13 juli en een 3-daagse stage van 28-30 december 2005. De nationale coach Marc Rigouts verzorgde elke stage.

2. b. Beschrijving van het gerealiseerde topsportprogramma.

3. Behaalde resultaten en effectmeting.

4. Evaluatie van de resultaten op basis van de effectmeting.

Jumping

Elite

De eliteruiters hebben enkele stages gedaan onder leiding van Jos Lansink, in de aanloop van de belangrijkste landenwedstrijden.

Het Europees Kampioenschap dat doorging in San Patrignano (ITA) van 21-24 juli 2005, was voor de eliteruiters de belangrijkste wedstrijd. Het team behaalde de 5^e plaats. Jos Lansink-Cavalor Cumano en Dirk Demeersman-Clinton behaalden de individuele finale. Jos grijpte net naast een podiumplaats, met de 4^e stek. Dirk werd 13^e. De overige teamleden Ludo Philippaerts-Parco en Jean-Claude Van Geenberghe-Osta Rugs Tresor werden individueel 29^e en 34^e.

Het CSIO***/*-circuit (Concours de Saut Internationaux Olympique, dit zijn specifieke ploegwedstrijden) is een uitstekende wedstrijdvoorbereiding voor het Europees Kampioenschap. Dit omdat er tijdens een CSIO steeds een ploeg dient afgevaardigd te worden en omdat het niveau de internationale top bevat. Aan de hand van de prestaties op deze wedstrijden werd de EK-ploeg gevormd.

Aan volgende CSIO*****, die behoren tot de Samsung Super League, werd in 2005 deelgenomen:

SL La Baule (FRA)	5-8/05/05
SL Rome (ITA)	26-29/05/05
SL St.Gallen (SUI)	2-5/06/05
SL Rotterdam (NED)	16-19/06/05
SL Hickstead (GBR)	28-31/07/05
SL Dublin (IRL)	3-7/08/05

SL Aachen (GER) 22-28/08/05
SL Finale Barcelona (ESP) 15-18/09/05

De Samsung Super League wedstrijden zijn CSIO's van het hoogste niveau (*****). De 8 beste landen nemen hieraan deel. Aan de hand van de teamranking worden punten per land verdeeld. Tijdens de finalewedstrijd te Barcelona worden de punten verdubbeld. Het land dat als laatste eindigt moet het volgende jaar uit de Super League groep verdwijnen en deelnemen in de Samsung Nation Cup Series(****). Het land dat de Samsung Nation Cup Series wint mag overgaan naar de Super League wedstrijden het volgende seizoen.

België behaalde de zilveren medaille in Rotterdam en een bronzen eremetaal in Dublin. Aangezien België net op de laatste wedstrijd de slechtste prestatie neerzette en hier dubbele punten te verdienen waren, werd ons jumpingteam gedegradeerd.

De ploegwedstrijden werden steeds opgevolgd door chef d'équipe, Lucien Somers. Tevens zorgde hij voor de selectie en begeleiding van de deelnemende ruiters.

Naast het gezamenlijke programma werkten deze elitesporters een individueel programma af. Dit is afhankelijk van de conditie en beschikbare paarden. Jonge paarden die nog niet rijp zijn voor het grote werk, dienen competitie-ervaring op te doen in lagere en de voor hen voorziene reeksen.

Beloftevolle jongeren

Voor de juniors en de young riders was het EK het hoogtepunt van 2005. Dit ging door in Schaffhausen (Zwitserland) van 6 tot en met 10 juli 2005.

Het Belgische juniorenteam behaalde een zesde plaats. Wouter Devos behaalde een individuele 6^e plaats met Cantaloup 2. De overige teamleden waren Rossella De Simone – Nolino (29^e), Christophe Govaere – Ho Okipa La Belle (32^e), Catherine Van Roosbroeck – Oladin M (19^e), Frederic Vernaet – Radieux (63^e).

Het Belgische Young Riders-team behaalde de zevende plaats op het Europees Kampioenschap. VLP-ruiters Judy-Ann Melchior - Olymic Z (12^e), Sofie Poukens – Littel

Lady (31^e), Jan Spaas – Takashi van Berkenbroeck (45^e) vormden het Belgische team. Beatrice Van Paesschen is de chef d'équipe voor de juniors en young riders. Voor de beloftevolle jongeren jumping zijn er 2 stages georganiseerd, door Mark Van Dijck op 29 maart 2005 en door Jos Kumps op 8 mei 2005.

Eventing

Elite

Ook voor de elitesporters eventing was het Europees Kampioenschap in Blenheim (GBR) van 8 tem 11 september het belangrijkste doel voor 2005. VLP-ruiters Karin Donckers – Gormley, Raf Kooremans – Telstar, Carl Bouckaert – Rampant Lion mochten ons land vertegenwoordigen. Het team eindigde op de 6^{de} landenplaats. Karin Donckers behaalde de vierde plaats. Met een 9de plaats in de dressuur en 1.2 punt voor tijdsoverschrijding in de cross zag het er nochtans lange tijd naar uit dat Karin haar eerste medaille ooit op een EK zou veroveren! Met 42.7 punten stond ze op een voorlopige derde plaats, slechts 0.1 punt achter de tweede de Britse Pippa Funnell. In de afsluitende springproef tikte Gormley echter een balk aan en dit resulteerde in vier strafpunten. Raf Kooremans werd 35^e en Carl Bouckaert 41^{ste}. Chef d'équipe Alec Van den Abeele en trainer Lauren Bousquet begeleidden de eliteruiters gedurende het jaar. Er zijn meerdere stages geweest en Laurent begeleidde de ruiters op de selectiewedstrijden.

Beloftevolle jongeren

Voor de juniors was het Europees Kampioenschap te Saumur (Frankrijk) van 4 tem 7 augustus de belangrijkste wedstrijd, zij werden begeleid door chef d'équipe Dominique Maes. Het team bestaande uit Kristof De Schutter – Otundu Res, Kenneth Franssen – Remco, Tanguy De Coninck – Impala du Puy en Lara de Liedekerke – Nooney Blue behaalde een bronzen medaille. Volgende individuele prestaties werden neergezet: Lara de Liedekerke (LEWB-6^e), Wouter De Cleene – Spinalong Suzie (VLP-18^e), Tanguy de Coninck (LEWB-24^e),

Kenneth Fransen (VLP-25^e), Kristof De Schutter (VLP-28^e), Nour Kassam – Bel Ami (LEWB-35^e).

Het team Young Riders nam deel aan het Europees Kampioenschap ook in Saumur te Frankrijk, maar van 25 tem 28 augustus 2005. Nicky McPherson begeleidde de young riders als chef d'équipe. De 5^e teamplaats werd behaald door VLP-er Vincent Martens – Treffer en LEWB-ers Oriane de Coninck – Askinamoe en Maud Verwilghen – High Homer.

Marc Rigouts zorgde voor de professionele begeleiding gedurende het hele jaar van de juniors en young riders eventing, tijdens meerdere stages en wedstrijden.

Dressuur

Elite

In 2005 piekten de eliteruiters dressuur naar het Europees Kampioenschap. Dit ging door in Hagen (Duitsland) van 27 tem 31 juli. Jeroen Devroe - Paganini, Mieke Lunskens – Jade en Philippe Jorissen – Pikante Pia werden als team 13^e. Individueel behaalde Jeroen Devroe de 37^e en Mieke Lunskens de 38^e plaats. Philippe Jorissen werd door gebrek aan een fit paard 54^e.

Beloftevolle jongeren

Het Europees Kampioenschap voor juniors en young riders werd georganiseerd in Barzago (Italië). Chef d'équipe, Dominique Rimanque, begeleidde deze beloftevolle jongeren. Alle EK-juniors en young riders waren VLP-ruiters. Anouck Hoet – Powerdance en Hanna De Wit – Navarro behaalden respectievelijk de 30^e en 49^e plaats.

Het team young riders behaalde de 5^{de} plaats. Dit team bestond uit Arnaud Reper – Fortissimo, Julie De Deken – Widor, Leslie Goethals – Berkel I Dancer, Fanny Verliefd en – Rubel 13. Individueel behaalden Arnaud Reper en Julie De Deken de finale en werden respectievelijk 11^e en 14^e. Leslie Goethals werd 20^e en Fanny Verliefd 33^e.

2. c. Opsomming en omschrijving van de gemaakte kosten voor elk van de toegekende bedragen vermeld in uw addendum subsidiebepaling-topsport 2004.

5. Desgevallend bijsturing van het beleidsplan.

Volgende strategische doelstelling wordt aangepast: SD_FO3.1_3:

In 2006 word de Belgische ploeg seniors jumping winnaar van de Samsung Nation Cup Series.

Een overzicht van enkele kampioenschappen in 2005

De VLP-ruiters/menners worden in het vet aangeduid.

DRESSUUR

Europese kampioenschappen pony's 26-31/7/05 Pratoni del Vivaro (ITA)

Team : 7e

Magali Bastaens	Willeke
Christine Bos	Mailibu II NF 100
Eline Hubrecht	Van den Houts Roccy
Elodie De Keersmaecker	Ulti

Belgisch Kampioenschap Senioren 2005

1e Jeroen Devroe	Paganini
2e Mieke Lunsens	Jade
3e Serge Pais	Wakan

Belgisch Kampioenschap Young Riders 2005

1e Julie De Deken	Widor
2e Fanny Verliefd	Rubel 13
3e Amandine Prevost	Longchamp

Belgisch Kampioenschap Junioren 2005

1e Melodie Michaux	Tobino vd Zuuthoeve
2e Anouck Hoet	Powerdance
3e Thibault Vandenberghe	Priam del Trinidad

Belgisch Kampioenschap Pony's 2005

1e Ans Vanhoef	Mausi
2e Magali Bastaens	Willeke
3e An-Sofie Lenaerts	Royale Princess Goorhof

Belgisch Kampioenschap 4-jarige paarden 2005 Te Gesves (19-21/08/05)

1e Vicky Smits	Fiderhit Van De Helle
2e Philippe Jorissen	Amaro Abano
3e Verena Gielen-Burger	Robespierrot

Belgisch Kampioenschap 5-jarige paarden 2005 Te Gesves (19-21/08/05)

1e Nick Van Laer	Hennessy Xo
2e Kara Bosman	Torino

3e Sofie De Keersmaecke Abantos

Belgisch Kampioenschap 6-jarige paarden 2005 Te Gesves (19-21/08/05)

- | | | |
|-----------|----------------------------|--------------------------------|
| 1e | Stefan Van Ingelgem | Withney Van T Waaihof |
| 2e | Vicky Smits | Daianira Van De Helle |
| 3e | Wilfried Mondelaers | Warkant Van T Gestelhof |

Vlaams Kampioen Ponydressuur 2005

- | | | |
|-----------|--------------------------|--------------------------------|
| 1e | An-Sofie Lenaerts | Royale Princess Goorhof |
| 2e | Julie Van Olst | Trick-Track |
| 3e | Mieke Mommen | Benjamyn |

ENDURANCE

Wereldkampioenschap Juniors/Young Riders Bahrain (BRN)
VLP-junior **Toon van den Troost & Tinnie** : 4e plaats

Europees Kampioenschap Seniors Compiègne (FRA)
Team: 1e plaats
Kristel Van Den Abeele : 1e plaats

Het BK voor Seniors verliep over 160 km. Top-3 hieronder weergegeven

- | | |
|---------------------|------------------|
| 1. Michel Lequarre | Habibate Resin |
| 2. Valerie Ceuninck | Kouros des Ivers |
| 3. Raoul Ronsmans | He Daar |

De Juniors reden een BK proef over 119 km. Ook Top-3 hier:

- | | |
|-----------------------|--------------------|
| 1. Olivia Ledent | Krisalia des Ivers |
| 2. Maureen Cuisinaire | Inka |
| 3. Vanessa Hoebeke | Xena C.A.D |

EVENTING

Europese kampioenschappen pony's 26-31/7/05 Pratoni del Vivaro (ITA)
Team : 5e

- | | |
|--|--------------------------|
| Valentine Steeman, 10^e | Loulou |
| Melanie Valckx, 16^e | Rocky Boy |
| Olivier Vandamme, 19^e | Blabla de Renival |
| Aline De Cartier, 26 ^e | Pahunto Den Tip |
| Nathalie Verhoeven | Rocky |

Belgisch Kampioenschap Seniors

1 Raf Kooremans

2 Karin Donckers

3 Nick Van Laer

Izanetta

Gormley

Roxanne des Tilleuls

Belgisch Kampioenschap Young Riders

1 Sarah Van Hasselt

2 Oriane De Coninck

3 Pieter De Cleene

Cara Donn

Askinamoe

Raygon

Belgisch Kampioenschap Juniors

1 Lara De Liedekerke

2 Kristof De Schutter

3 Arnaud Colle

Nooney Blue

Otundu Ress

Silhouette G

Belgisch Kampioenschap Pony's

1 Valentine Steeman

2 Aline De Cartier De Marchienne

3 Melanie Valckx

Loulou

Pahunto den Tip

Rocky Boy

Belgisch Kampioenschap 5 - jarige Paarden

1 Hilde Van Mieghem

2 Marie Kundycki

3 Ronny Thijs

Chelana

Allegro B-Ewalco

Apollo

Belgisch Kampioenschap 6 - jarige Paarden

1 Sidney Legrand

2 Vincent Martens

3 Maud Verwilghen

Petillant de la Croix

Wondus

Lully des Aulnes

JUMPING

Europese kampioenschappen pony's 26-31/7/05 Pratoni del Vivaro (ITA)

Team : 10e

Hanne Mertens

Jeroen Appelen

Marylin Vorsselmans

Olivier Philippaerts

Julie Rosbach

Miss Bluf

Lancia

Feelers Panton

J.S. Magic

Indy du fond de la biche

Wereldkampioenschap Jonge Paarden

22-25/09/05

Lanaken (BEL)

VLP-ruiters in top 8:

WK	Datum	Plaats	Ruiter	Paard
WK Jonge Paarden 6 jarigen	24/09/2005	2	Christophe Vanderhasselt	Wariska de la Falize
WK Jonge Paarden 6 jarigen	24/09/2005	4	Ludo Philippaerts	Storm
WK Jonge Paarden 5 jarigen	24/09/2005	2	Wilm Vermeir	Quasimodo

Belgisch Kampioenschap Seniors

- 1 Ludo Philippaerts** **Chatman**
- 2 Dirk Demeersman** **Orlando vd Heffinck**
- 3 Samantha Van Geenberghe** **Osta Rugs Sire Major**

Belgisch Kampioenschap YR

- 1 Gudrun Patteet** **Frisomatnelke Waterschoot**
- 2 Jonattan Dourcy Cointreau Z
- 3 Jan Spaas Takashi Van Berenbroeck

Belgisch Kampioenschap Juniors

- 1 Wouter Devos** **Cantaloup 2**
- 2 Catherine Van Roosbroeck** **Oladin M**
- 3 Kevin Spiessens** **Quick vd Zuuthoeve**

Belgisch Kampioenschap Scholieren

- 1 Constant Van Paesschen Epron des Noves
- 2 Nick Van Turnhout** **Corrada**
- 3 FlorentNicaise J oly Mome de l'isle

Belgisch Kampioenschap Pony's

- 1 Olivier Philippaerts** **JS Magis**
- 2 Julie Rosbach Indy du fonds de la biche
- 3 Jeroen Appelen** **Lancia**

Belgisch Kampioenschap 4j paarden

Elite paarden

- Laurent Thirion Adlefaenger
Jan Van Dijck **Borneo vd Boslandhoeve**
Candice Lauwers Brenda de Messitert
Christophe Vanderhasselt **Natsu**
Kim Leemans **Norway Du Bois**

Het Belgisch Kampioenschap Mennen ging door in de Breugelhoeve te Peer

ENKELSPAN PONY

- 1 **Wim De Wandel**
- 2 **Andy Bockstaele**
- 3 Marc-Antoine Jacquet

DUBBELSPAN PONIES

- 1 Andre Wynants
- 2 **Mark Van Der Speeten**
- 3 **Armand De Paepe**

VIERSPAN PONIES

- 1 **Bart Verdroncken**
- 2 **Jan Nijs**
- 3 **Mia Allo**

ENKELSPAN PAARD

- 1 Andre Herman
- 2 Marcel Stassen
- 3 **Danny Herpoel**

DUBBELSPAN PAARDEN

- 1 **Marc Dieleman**
- 2 Jose Riche
- 3 **Freddy Van Vreckhem**

VIERSPAN PAARDEN

- 1 **Gert Schrijvers**
- 2 **Marc Van Dyck**
- 3 **Geert De Brauwer**

TANDEM

- 1 Sebastien Pallen
- 2 **Freddy Moons**
- 3 **Kris Mannaerts**

WERKPAARDEN

- 1 Pierre Tilman

REINING

Dankzij de schitterende resultaten van Bernard Fonck op de FEI Reining World Masters Final in Manerbio (ITA) op 24 september, kon België zich kwalificeren voor de WEG Aken in 2006. Bernard Fonck werd met One Fine Remedy 2^e en 5^e in respectievelijk de Restricted Division en de Open Division. Het Belgische team is 6^e geëindigd. Bernard Fonck sloot 2005 af met een 42^e plaats op de Worldranking.

VOLTIGE

Uitslag Vlaams Kampioenschap:

- 6-tal Klasse C, Voltigeclub Geel
- 4-tal Klasse C, R.C. Sint-Antonius, Klasse B, Schelderuiters
- Duo's Klasse B Voltigeclub Geel (Marth Helsen en Tessy Maertens)
- Solo's Klasse C Voltigeclub Geel (Lotte Wijns), Klasse B Schelderuiters (Aline Lescrenier)

Topsportscholen (FO 3.2)

2. Overzicht van de werking in 2005.

2. a. Beschrijving van de wijze van ondersteuning van de topsportschool door de sportfederatie.

De formule van de topsportscholen heeft de brede basis van de paardensport nog niet bereikt. Weinig ruiters schrijven zich in in de topsportschool. De meeste ruiters hebben een persoonlijke trainer en deze opgeven om naar de topsportschool te gaan is niet evident.

Ook de afstand (vb. West-Vlaanderen-Limburg) is voor velen een belemmering omdat de paarden dienen getransporteerd te worden. Terwijl een leerling tijdens de week in de topsportschool verblijft, kunnen de andere paarden thuis niet bereden worden.

In het schooljaar 2004-2005 was er 1 leerling ingeschreven aan de topsportschool: Judy-Ann Melchior (6e^e jaar, jumping). Zij werd begeleid door de toptrainer Henk Nooren en Mark Rigouts. Judy-Ann Melchior studeerde af in 2005. In het schooljaar 2005-2006 is er geen leerling ingeschreven in de topsportschool.

2. b. (Kopieën van) attesten van de medische keuringen van leerling-topsporters voor de schooljaren 2004-2005 en 2005-2006.

3. Behaalde resultaten en effectmeting.

Judy-Ann Melchior is als Young Rider naar het EK gegaan. Daar behaalde ze met Olympic Z een individuele 12^e plaats. Met het Belgische team werd ze 7^e. Judy-Ann Melchior sloot 2005 af als 6^e beste VLP-ruiter en beste VLP-amazone op de Worldranking (op plaats 127).

4. Evaluatie van de resultaten op basis van de effectmeting.

Judy-Ann Melchior heeft nog steeds de leeftijd voor een young rider. Toch verkiest ze deelname aan wedstrijden tussen de seniors. Ze bewijst dat ze hier haar mannetje kan staan.

Over de toekomst van de topsportschool voor de paardensport zal nog heel wat moeten verduidelijkt worden.

5. Desgevallend bijsturing van het beleidsplan

Vragen bij verderzetting topsportschool.

Organisatie van internationale competities in Vlaanderen (FO 3.3)

2. Overzicht van de werking in 2005.

In 2005 werden er 4 internationale competities in Vlaanderen georganiseerd erkend door het Bloso:

- WK jonge paarden te Lanaken 22-25 september
- WB Mechelen (Jumping, Dressuur en Mennen) 25-30 december

3. Behaalde resultaten en effectmeting in functie van de gestelde objectieven.

Bovenstaande initiatieven hadden opnieuw een immens succes. Zowel onze topruiters als andere ruiters hebben er een puike prestatie neergezet.

De organisatie van deze grote paardensportevenementen in Vlaanderen is van groot belang voor het aankomend talent. Op deze manier kunnen ze zich meten met de top. Deze organisaties blijven verder groeien. Zo was het domein in Lanaken aangepast aan de noden en mogelijke weersomstandigheden.

4. Evaluatie van de resultaten op basis van de effectmeting.

De internationale paardenmanifestaties zijn één van de uithangborden van de wedstrijd sport in Vlaanderen. Een ondersteuning van deze manifestaties garandeert een topaffiche hetgeen Vlaanderen een internationale uitstraling geeft.

5. Desgevallend bijsturing van het beleidsplan.

Geen bijsturing.

Vorbereiding van de Olympische Spelen, Paralympics, EYOD en Wereldspelen en deelname aan de Olympische Spelen en Paralympics (FO 3.4)

2. Overzicht van de werking in 2005.

De voorbereiding van de Olympische Spelen en de Wereldspelen zitten vervat in de voorbereiding van de internationale wedstrijden. Dit is vermeld op voorgaande pagina's.

2. a. Programma voor de voorbereiding van de Olympische Spelen, Paralympics, EYOF en Wereldspelen.

Dit is het programma vermeld bij de voorbereiding van de internationale wedstrijden.

2. b. Namenlijst van de deelnemers aan EYOF en Wereldspelen.

In 2005 werden de Europese Kampioenschappen gehouden. In 2006 staan de Wereldspelen op het programma. De deelnemers voor deze Wereldspelen zijn nog niet definitief.

3. Behaalde resultaten en effectmeting in functie van de gestelde objectieven.

Karin Donckers is de enige VLP-ruiter welke in 2005 mocht genieten van het Bloso-tewerkstellingscontract. Karin heeft in 2005 meermaals bewezen dat ze dit meer dan verdient. Het palmares van Karin Donckers toont dat ze een schitterend 2005 achter de

rug heeft. Ze stond 2^e op de FEI Eventing Rider's World Ranking List en stond in 2005 niet lager dan 13^e. Karin Donckers won in 2005 maar liefst 6 internationale wedstrijden met 4 verschillende paarden.

Een van de vele hoogtepunten van dit seizoen was ongetwijfeld de Wereldbekerwedstrijd in het Franse Pau, die ze met Gazelle de la Brasserie won. In diezelfde wedstrijd werd ze nog eens derde met Qingling en was ze met Rose's Merlin ook de beste in de CIC**. Een ander hoogtepunt was haar 5^e plaats met King op het WK Jonge Paarden (zesjarige paarden) in Le Lion D'Angers.

4. Evaluatie van de resultaten op basis van de effectmeting.

Dankzij dit tewerkstellingscontract en de extra ondersteuning kan Karin zich volledig richten op haar topsportcarrière. Dit komt mooi tot uiting in de resultaten in 2005.

5. Desgevallend bijsturing van het beleidsplan.

Geen bijsturing.