



## Dré tegen allen CHALLENGE

### BAK EEN PAARDENTAART

Dré daagt jullie uit in deze extra challenge: bakken van een paardentaart doe je zo!

Is jouw paard binnenkort jarig en wil je voor zijn verjaardag iets leuk doen? Maak dan een verjaardagstaart die hij kan delen met al zijn paardenvrienden.

#### Stappenplan: Bak een lekkers taart voor je paard




Scan de QR-code in via de camerafunctie van je smartphone en bekijk het filmpje.



#### Benodigdheden

-  Rode appels
-  Wortels
-  Gesneden andijvie
-  Kaarsen
-  Bakvorm
-  Oud brood
-  Snijplank
-  Mes

#### Let op

-  Zorg ervoor dat je oud brood gebruikt. Leg het brood minimum 2 dagen op voorhand uit zodat het goed hard is.
-  Laat je paard de kaarsen niet op eten.
-  Steek nooit kaarsen aan in de stal. Hooi en stro vatten zeer snel vuur!

