

MAAK JE EIGEN MENPARCOURS






Dré daagt jullie uit in deze extra challenge: een menparcours maken doe je zo!

Maak je eigen menparcours en probeer dit foutloos te doorlopen in een snelle tijd. Gebruik hiervoor een kruiwagen of een slee.



Een menparcours bestaat uit poorten die in een bepaalde volgorde moeten aangereden worden. Hoe de menner een poort moeten nemen is aangeduid met de kleuren rood en wit. De kleuren rood en wit kunnen aangeduid worden met een vlagje, een bordje, kegels... Rood moet je steeds aan je rechterkant passeren.

Een poort wordt gemaakt van twee kegels met daarop een tennisbal. Wanneer de menner te dicht tegen of een klein stukje over de kegel rijdt, valt het balletje van de kegel en krijgt hij een strafpunt.

Benodigheden

-  Kegels
-  Tennisballen
-  Balken
-  Rood en witte markering
-  Voorbeeld van een parcours →

Variaties

-  Zet de kegels dichter of net verder uit elkaar om het moeilijker of gemakkelijker te maken.
-  Het aantal hindernissen bepaal je volledig zelf.

